

光頡科技股份有限公司及子公司
合併財務報告暨會計師核閱報告
民國 109 年及 108 年第三季
(股票代碼 3624)

公司地址：新竹縣湖口鄉新竹工業區光復北路 70 號
電 話：(03)597-2931

光頡科技股份有限公司及子公司
民國 109 年及 108 年第三季合併財務報告暨會計師核閱報告
目 錄

<u>項</u>	<u>目</u>	<u>頁 次</u>
一、	封面	1
二、	目錄	2 ~ 3
三、	會計師核閱報告	4 ~ 5
四、	合併資產負債表	6 ~ 7
五、	合併綜合損益表	8
六、	合併權益變動表	9
七、	合併現金流量表	10 ~ 11
八、	合併財務報表附註	12 ~ 46
	(一) 公司沿革	12
	(二) 通過財務報告之日期及程序	12
	(三) 新發布及修訂準則及解釋之適用	12 ~ 13
	(四) 重大會計政策之彙總說明	13 ~ 14
	(五) 重大會計判斷、估計及假設不確定性之主要來源	14
	(六) 重要會計項目之說明	15 ~ 31
	(七) 關係人交易	31 ~ 33
	(八) 質押之資產	33
	(九) 重大或有負債及未認列之合約承諾	34

項	目	頁	次
(十)	重大之災害損失	34	
(十一)	重大之期後事項	34	
(十二)	其他	34	~ 45
(十三)	附註揭露事項	45	
(十四)	營運部門資訊	46	

會計師核閱報告

(109)財審報字第 20001610 號

光頡科技股份有限公司 公鑒：

前言

光頡科技股份有限公司及子公司民國 109 年及 108 年 9 月 30 日之合併資產負債表，民國 109 年及 108 年 7 月 1 日至 9 月 30 日、民國 109 年及 108 年 1 月 1 日至 9 月 30 日之合併綜合損益表，暨民國 109 年及 108 年 1 月 1 日至 9 月 30 日之合併權益變動表、合併現金流量表，以及合併財務報表附註(包括重大會計政策彙總)，業經本會計師核閱竣事。依證券發行人財務報告編製準則及金融監督管理委員會認可之國際會計準則第三十四號「期中財務報導」編製允當表達之合併財務報表係管理階層之責任，本會計師之責任係依據核閱結果對合併財務報表作成結論。

範圍

除保留結論之基礎段所述者外，本會計師係依照審計準則公報第六十五號「財務報表之核閱」執行核閱工作。核閱合併財務報表時所執行之程序包括查詢(主要向負責財務與會計事務之人員查詢)、分析性程序及其他核閱程序。核閱工作之範圍明顯小於查核工作之範圍，因此本會計師可能無法察覺所有可藉由查核工作辨認之重大事項，故無法表示查核意見。

保留結論之基礎

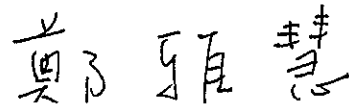
如合併財務報表附註四(三)所述，列入上開合併財務報表之非重要子公司之同期間財務報表未經會計師核閱，其民國 109 年及 108 年 9 月 30 日之資產總額分別為新台幣 104,604 仟元及新台幣 72,497 仟元，分別占合併資產總額之 3.33%及 2.30%；負債總額分別為新台幣 2,533 仟元及新台幣 5,493 仟元，分別占合併負債總額之 0.44%及 0.93%；其民國 109 年及 108 年 7 月 1 日至 9 月 30 日、民國 109 年及 108 年 1 月 1 日至 9 月 30 日之綜合(損)益總額分別為新台幣 711 仟元、新台幣(1,763)仟元、新台幣(185)仟元及新台幣 2,695 仟元，分別占合併綜合損益總額之 1.75%、(18.99%)、(0.16%)及 1.58%。

保留結論

依本會計師核閱結果，除保留結論之基礎段所述非重要子公司之財務報表倘經會計師核閱，對合併財務報表可能有所調整之影響外，並未發現上開合併財務報表在所有重大方面有未依照證券發行人財務報告編製準則及金融監督管理委員會認可之國際會計準則第三十四號「期中財務報導」編製，致無法允當表達光頡科技股份有限公司及子公司民國 109 年及 108 年 9 月 30 日之合併財務狀況，民國 109 年及 108 年 7 月 1 日至 9 月 30 日、民國 109 年及 108 年 1 月 1 日至 9 月 30 日之合併財務績效，暨民國 109 年及 108 年 1 月 1 日至 9 月 30 日之合併現金流量之情事。

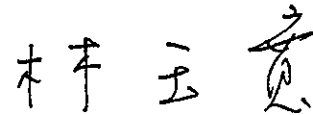
資 誠 聯 合 會 計 師 事 務 所

鄭雅慧



會計師

林玉寬



前行政院金融監督管理委員會證券期貨局

核准簽證文號：金管證六字第 0960072936 號

前財政部證券管理委員會

核准簽證文號：(81)台財證(六)第 81020 號

中 華 民 國 1 0 9 年 1 1 月 6 日

光 頡 科 技 有 限 公 司 及 子 公 司
合 併 財 務 報 表
民國 109 年 9 月 30 日 及 民 國 108 年 12 月 31 日、9 月 30 日
(民國 109 年及 108 年 9 月 30 日之資產負債表經核閱，未依一般公認審計準則查核)

單位：新台幣仟元

資	產	附註	109 年 9 月 30 日		108 年 12 月 31 日		108 年 9 月 30 日	
			金	%	金	%	金	%
流動資產								
1100	現金及約當現金	六(一)	\$ 574,964	18	\$ 515,947	17	\$ 472,627	15
1110	透過損益按公允價值衡量之金融	六(二)						
	資產—流動		131,629	4	199,463	6	198,668	6
1136	按攤銷後成本衡量之金融資產—	六(三)						
	流動		4,269	-	12,915	-	21,750	1
1150	應收票據淨額	六(四)	5,025	-	14,701	1	11,273	-
1170	應收帳款淨額	六(四)	455,673	15	393,390	13	404,011	13
1180	應收帳款—關係人淨額	六(四)及七	535	-	305	-	191	-
1200	其他應收款		13,448	-	6,980	-	7,712	-
1210	其他應收款—關係人	七	468	-	492	-	534	-
1220	本期所得稅資產	六(二十三)	25,264	1	13,711	-	8,827	-
130X	存貨	六(五)	595,870	19	514,545	17	568,275	18
1410	預付款項		46,265	2	33,533	1	44,518	2
1479	其他流動資產—其他	八	2,612	-	2,103	-	2,725	-
11XX	流動資產合計		<u>1,856,022</u>	<u>59</u>	<u>1,708,085</u>	<u>55</u>	<u>1,741,111</u>	<u>55</u>
非流動資產								
1600	不動產、廠房及設備	六(六)						
		(二十五)及八	1,147,115	37	1,238,377	40	1,250,835	40
1755	使用權資產	六(七)	26,944	1	30,351	1	31,183	1
1780	無形資產		3,302	-	4,786	-	3,855	-
1840	遞延所得稅資產	六(二十三)	31,067	1	32,788	1	30,454	1
1900	其他非流動資產		76,104	2	76,919	3	93,762	3
15XX	非流動資產合計		<u>1,284,532</u>	<u>41</u>	<u>1,383,221</u>	<u>45</u>	<u>1,410,089</u>	<u>45</u>
1XXX	資產總計		<u>\$ 3,140,554</u>	<u>100</u>	<u>\$ 3,091,306</u>	<u>100</u>	<u>\$ 3,151,200</u>	<u>100</u>

(續次頁)

光頡科技及子公司

合併資產負債表
民國109年9月30日及民國108年12月31日、9月30日

(民國109年及108年9月30日之合併資產負債表業經核閱，未依一般公認審計準則查核)

單位：新台幣仟元

負債及權益	附註	109年9月30日		108年12月31日		108年9月30日			
		金額	%	金額	%	金額	%		
流動負債									
2100	短期借款	六(八) (二十六)		\$ 15,000	1	\$ 30,000	1	\$ 30,000	1
2150	應付票據			3,878	-	2,080	-	3,593	-
2170	應付帳款			201,459	6	150,467	5	147,464	5
2180	應付帳款—關係人	七		8,060	-	7,587	-	5,023	-
2200	其他應付款	六(九)		147,042	5	166,933	6	188,840	6
2230	本期所得稅負債	六(二十三)		18,899	1	-	-	185	-
2280	租賃負債—流動			5,870	-	5,663	-	5,664	-
2320	一年或一營業週期內到期長期負債	六(十) (二十六)及八		27,929	1	27,578	1	27,524	1
2399	其他流動負債—其他			7,638	-	5,353	-	8,636	-
21XX	流動負債合計			<u>435,775</u>	<u>14</u>	<u>395,661</u>	<u>13</u>	<u>416,929</u>	<u>13</u>
非流動負債									
2540	長期借款	六(十) (二十六)及八		117,286	4	138,406	4	145,325	5
2570	遞延所得稅負債	六(二十三)		253	-	133	-	257	-
2580	租賃負債—非流動			21,387	-	24,919	1	25,702	1
2600	其他非流動負債			4,220	-	4,347	-	4,501	-
25XX	非流動負債合計			<u>143,146</u>	<u>4</u>	<u>167,805</u>	<u>5</u>	<u>175,785</u>	<u>6</u>
2XXX	負債總計			<u>578,921</u>	<u>18</u>	<u>563,466</u>	<u>18</u>	<u>592,714</u>	<u>19</u>
歸屬於母公司業主之權益									
股本									
3110	普通股股本	六(十二)		1,173,408	37	1,173,408	38	1,173,408	37
資本公積									
3200	資本公積	六(十三)		730,121	24	730,121	24	730,121	23
保留盈餘									
3310	法定盈餘公積	六(十四)		192,963	6	178,592	6	178,592	6
3320	特別盈餘公積			12,265	-	7,524	-	7,524	-
3350	未分配盈餘			459,802	15	445,140	14	473,524	15
其他權益									
3400	其他權益	六(十五)		(14,103)	-	(12,265)	-	(10,543)	-
31XX	歸屬於母公司業主之權益合計			<u>2,554,456</u>	<u>82</u>	<u>2,522,520</u>	<u>82</u>	<u>2,552,626</u>	<u>81</u>
36XX	非控制權益			<u>7,177</u>	<u>-</u>	<u>5,320</u>	<u>-</u>	<u>5,860</u>	<u>-</u>
3XXX	權益總計			<u>2,561,633</u>	<u>82</u>	<u>2,527,840</u>	<u>82</u>	<u>2,558,486</u>	<u>81</u>
重大或有負債及未認列之合約承諾 九									
重大之期後事項 十一									
3X2X	負債及權益總計			<u>\$ 3,140,554</u>	<u>100</u>	<u>\$ 3,091,306</u>	<u>100</u>	<u>\$ 3,151,200</u>	<u>100</u>

後附合併財務報表附註為本合併財務報告之一部分，請併同參閱。

董事長：蔡高明




經理人：胡傳斌



會計主管：黎順和



光頤科技股份有限公司
 合併財務報表
 民國109年7月31日及108年7月31日
 (僅經核閱) (未經會計師查核)



單位：新台幣仟元
 (除每股盈餘為新台幣元外)

項目	附註	109年7月1日 至9月30日		108年7月1日 至9月30日		109年1月1日 至9月30日		108年1月1日 至9月30日	
		金額	%	金額	%	金額	%	金額	%
4000 營業收入	六(十六)及七	\$ 573,666	100	\$ 462,731	100	\$ 1,546,568	100	\$ 1,721,608	100
5000 營業成本	六(五) (二十二) (二十三)及七	(446,273)	(78)	(359,167)	(78)	(1,173,151)	(76)	(1,256,301)	(73)
5900 營業毛利		<u>127,393</u>	<u>22</u>	<u>103,564</u>	<u>22</u>	<u>373,417</u>	<u>24</u>	<u>465,307</u>	<u>27</u>
營業費用	六(二十一) (二十二)								
6100 推銷費用		(29,940)	(5)	(31,223)	(7)	(85,564)	(6)	(93,736)	(6)
6200 管理費用		(35,207)	(6)	(35,456)	(7)	(106,634)	(7)	(125,981)	(7)
6300 研究發展費用		(17,028)	(3)	(13,256)	(3)	(45,890)	(3)	(41,386)	(2)
6450 預期信用減損利益(損失)	十二(二)	2,924	-	(3,560)	(1)	7,761	1	(7,745)	(1)
6000 營業費用合計		<u>(79,251)</u>	<u>(14)</u>	<u>(83,495)</u>	<u>(18)</u>	<u>(230,327)</u>	<u>(15)</u>	<u>(268,848)</u>	<u>(16)</u>
6900 營業利益		<u>48,142</u>	<u>8</u>	<u>20,069</u>	<u>4</u>	<u>143,090</u>	<u>9</u>	<u>196,459</u>	<u>11</u>
營業外收入及支出									
7100 利息收入	六(三)(十七)	653	-	413	-	2,150	-	2,770	-
7010 其他收入	六(十八)	571	-	1,065	-	2,140	-	7,175	-
7020 其他利益及損失	六(二)(十九)	(2,309)	-	(6,428)	(1)	(7,566)	-	10,218	1
7050 財務成本	六(二十)	(566)	-	(800)	-	(1,924)	-	(2,495)	-
7000 營業外收入及支出合計		<u>(1,651)</u>	<u>-</u>	<u>(5,750)</u>	<u>(1)</u>	<u>(5,200)</u>	<u>-</u>	<u>17,668</u>	<u>1</u>
7900 稅前淨利		46,491	8	14,319	3	137,890	9	214,127	12
7950 所得稅(費用)利益	六(二十三)	(8,374)	(1)	832	-	(19,914)	(1)	(41,016)	(2)
8200 本期淨利		<u>\$ 38,117</u>	<u>7</u>	<u>\$ 15,151</u>	<u>3</u>	<u>\$ 117,976</u>	<u>8</u>	<u>\$ 173,111</u>	<u>10</u>
其他綜合損益(淨額)									
後續可能重分類至損益之項目									
8361 國外營運機構財務報表換算 之兌換差額	六(十五)	\$ 2,448	-	(\$ 5,867)	(1)	(\$ 2,044)	-	(\$ 4,427)	-
8367 透過其他綜合損益按公允價 值衡量之債務工具投資未實 現評價損益淨額	六(十五)	-	-	-	-	-	-	1,458	-
8500 本期綜合損益總額		<u>\$ 40,565</u>	<u>7</u>	<u>\$ 9,284</u>	<u>2</u>	<u>\$ 115,932</u>	<u>8</u>	<u>\$ 170,142</u>	<u>10</u>
淨利(損)歸屬於：									
8610 母公司業主		\$ 37,052	6	\$ 15,225	3	\$ 115,913	8	\$ 172,098	10
8620 非控制權益		\$ 1,065	-	(\$ 74)	-	\$ 2,063	-	\$ 1,013	-
綜合損益總額歸屬於：									
8710 母公司業主		\$ 39,631	7	\$ 9,365	2	\$ 114,075	8	\$ 169,079	10
8720 非控制權益		\$ 934	-	(\$ 81)	-	\$ 1,857	-	\$ 1,063	-
每股盈餘	六(二十四)								
9750 基本		\$ 0.32		\$ 0.13		\$ 0.99		\$ 1.47	
每股盈餘	六(二十四)								
9850 稀釋		\$ 0.31		\$ 0.13		\$ 0.98		\$ 1.45	

後附合併財務報表附註為本合併財務報告之一部分，請併同參閱。

董事長：蔡高明



經理人：胡傳斌



會計主管：黎順和



光頤科技股份有限公司及子公司
 民國109年及108年1月1日至9月30日
 (僅經核閱，未作任何查核)

單位：新台幣仟元

	歸屬於母公 司 業 主 之 權 益									
	保	留	盈	餘	其	他	權	益	總 計	
附 註	普 通 股 本 資 本	公 積 金	法 定 盈 餘 公 積 金	特 別 盈 餘 公 積 金	未 分 配 盈 餘	外 幣 換 算 差 額	透 過 其 他 綜 合 損 益 按 公 允 價 值 衡 量 之 金 融 資 產 未 實 現 損 益	非 控 制 權 益	權 益 總 額	權 益 總 額
108年1月1日至9月30日										
108年1月1日餘額	\$ 1,173,408	\$ 730,121	\$ 150,954	\$ 3,510	\$ 473,887	(\$ 6,066)	(\$ 1,458)	\$ 2,524,356	\$ 4,797	\$ 2,529,153
本期淨利	-	-	-	-	172,098	-	-	172,098	1,013	173,111
本期其他綜合(損)益	六(十五)	-	-	-	-	(4,477)	1,458	(3,019)	50	(2,969)
本期綜合損益總額	-	-	-	-	172,098	(4,477)	1,458	169,079	1,063	170,142
107年度盈餘指撥及分配										
法定盈餘公積	六(十四)	-	27,638	-	(27,638)	-	-	-	-	-
特別盈餘公積	六(十四)	-	-	4,014	(4,014)	-	-	-	-	-
股東現金股利	六(十四)(二十五)	-	-	-	(140,809)	-	-	(140,809)	-	(140,809)
108年9月30日餘額	\$ 1,173,408	\$ 730,121	\$ 178,592	\$ 7,524	\$ 473,524	(\$ 10,543)	\$ -	\$ 2,552,626	\$ 5,860	\$ 2,558,486
109年1月1日至9月30日										
109年1月1日餘額	\$ 1,173,408	\$ 730,121	\$ 178,592	\$ 7,524	\$ 445,140	(\$ 12,265)	\$ -	\$ 2,522,520	\$ 5,320	\$ 2,527,840
本期淨利	-	-	-	-	115,913	-	-	115,913	2,063	117,976
本期其他綜合(損)益	六(十五)	-	-	-	-	(1,838)	-	(1,838)	(206)	(2,044)
本期綜合損益總額	-	-	-	-	115,913	(1,838)	-	114,075	1,857	115,932
108年度盈餘指撥及分配										
法定盈餘公積	六(十四)	-	14,371	-	(14,371)	-	-	-	-	-
特別盈餘公積	六(十四)	-	-	4,741	(4,741)	-	-	-	-	-
股東現金股利	六(十四)(二十五)	-	-	-	(82,139)	-	-	(82,139)	-	(82,139)
109年9月30日餘額	\$ 1,173,408	\$ 730,121	\$ 192,963	\$ 12,265	\$ 459,802	(\$ 14,103)	\$ -	\$ 2,554,456	\$ 7,177	\$ 2,561,633

後附合併財務報表附註為本合併財務報告之一部分，請併同參閱。

董事長：蔡高明




經理人：胡傳斌



會計主管：蔡順和



光 頡 科 技 股 份 有 限 公 司 及 子 公 司
合 併 報 告 書
民 國 109 年 及 108 年 前 三 季 9 月 30 日
(僅 經 核 閱 ， 未 經 公 證 或 查 核)



單位：新台幣仟元

附註	109 年 1 月 1 日 至 9 月 30 日	108 年 1 月 1 日 至 9 月 30 日
營業活動之現金流量		
本期稅前淨利	\$ 137,890	\$ 214,127
調整項目		
收益費損項目		
預期信用減損(迴轉利益)損失	十二(二) (7,761)	7,745
折舊費用	六(六)(七)(二十一) 152,499	146,553
攤銷費用	六(二十一) 2,668	2,609
利息收入	六(十七) (2,150)	(2,770)
利息費用	六(二十) 1,924	2,495
透過損益按公允價值衡量之金融資產淨利益	六(二)(十九) (2,740)	(3,678)
處分不動產、廠房及設備利益	六(六)(十九) (3,297)	(5,391)
處分投資損失	六(十九) -	777
透過其他綜合損益按公允價值衡量之金融資產匯率評價利益	- (3,461)	(3,461)
與營業活動相關之資產/負債變動數		
與營業活動相關之資產之淨變動		
強制透過損益按公允價值衡量之金融資產	六(二) 70,574 (145,334)	(145,334)
應收票據	六(四) 9,552	3,384
應收帳款	六(四) (56,423)	199,952
應收帳款-關係人	六(四)及七 (232)	(190)
其他應收款	(6,315)	14,333
其他應收款-關係人	24	1,047
存貨	六(五) (82,044)	(2,684)
預付款項	(12,790)	(21,759)
其他流動資產-其他	(510)	(639)
與營業活動相關之負債之淨變動		
應付票據	1,798	439
應付帳款	51,458 (132,078)	(132,078)
應付帳款-關係人	七 532 (28,564)	(28,564)
其他應付款	六(九) (5,669)	(24,005)
其他流動負債-其他	2,311 (953)	(953)
營運產生之現金流入	251,299	221,955
收取之利息	1,986	3,151
支付之利息	(1,658)	(2,185)
支付之所得稅	(10,733)	(94,635)
營業活動之淨現金流入	240,894	128,286

(續 次 頁)

光頡科技(股)有限公司及子公司
 合併現金流量表
 民國109年1月1日至9月30日
 (僅經核閱本依證券法相關規定查核)

單位：新台幣仟元

附註 109年1月1日至9月30日 108年1月1日至9月30日

投資活動之現金流量

處分透過其他綜合損益按公允價值衡量之金融資產

融資產		\$ -	\$ 63,298
取得按攤銷後成本衡量之金融資產	六(三)	(12,778)	(78,598)
處分按攤銷後成本衡量之金融資產	六(三)	21,297	119,559
其他流動融資產增加	八	-	(1,000)
取得不動產、廠房及設備	六(六)(二十五)	(70,303)	(222,791)
處分不動產、廠房及設備價款	六(六)	3,305	10,263
取得無形資產		(1,185)	(2,859)
存出保證金減少		3	2,681
投資活動之淨現金流出		(59,661)	(109,447)

籌資活動之現金流量

舉借短期借款	六(八)(二十六)	45,000	60,000
償還短期借款	六(八)(二十六)	(60,000)	(50,000)
償還長期借款	六(十)(二十六)	(20,769)	(27,900)
租賃本金償還	六(七)(二十六)	(4,811)	(4,680)
存入保證金增加		-	946
存入保證金減少		(127)	-
發放現金股利	六(十六)	(82,139)	(140,809)
籌資活動之淨現金流出		(122,846)	(162,443)

匯率影響數

本期現金及約當現金增加(減少)數		59,017	(140,179)
期初現金及約當現金餘額	六(一)	515,947	612,806
期末現金及約當現金餘額	六(一)	\$ 574,964	\$ 472,627

後附合併財務報表附註為本合併財務報告之一部分，請併同參閱。

董事長：蔡高明



經理人：胡傳斌



會計主管：黎順和



光頡科技股份有限公司及子公司
合併財務報表附註
民國109年及108年第三季
(僅經核閱，未依一般公認審計準則查核)

單位：新台幣仟元
(除特別註明者外)

一、公司沿革

光頡科技股份有限公司(以下簡稱「本公司」)於中華民國設立，本公司及子公司(以下統稱「本集團」)主要營業項目為研究、開發、生產、製造、銷售厚、薄膜被動元件。

二、通過財務報告之日期及程序

本合併財務報告已於民國109年11月6日提報董事會後發布。

三、新發布及修訂準則及解釋之適用

(一)已採用金融監督管理委員會(以下簡稱「金管會」)認可之新發布、修正後國際財務報導準則之影響

下表彙列金管會認可之民國109年適用之國際財務報導準則之新發布、修正及修訂之準則及解釋：

<u>新發布/修正/修訂準則及解釋</u>	<u>國際會計準則理事會 發布之生效日</u>
國際會計準則第1號及國際會計準則第8號之修正「揭露倡議-重大性之定義」	民國109年1月1日
國際財務報導準則第3號之修正「業務之定義」	民國109年1月1日
國際財務報導準則第9號、國際會計準則第39號及國際財務報導準則第7號之修正「利率指標變革」	民國109年1月1日
國際財務報導準則第16號之修正「新型冠狀病毒肺炎相關租金減讓」	民國109年6月1日(註)

註：金管會允許提前於民國109年1月1日適用。

本集團經評估上述準則及解釋對本集團財務狀況與財務績效並無重大影響。

(二)尚未採用金管會認可之新發布、修正後國際財務報導準則之影響

下表彙列金管會認可之民國110年適用之國際財務報導準則之新發布、修正及修訂之準則及解釋：

<u>新發布/修正/修訂準則及解釋</u>	<u>國際會計準則理事會 發布之生效日</u>
國際財務報導準則第4號之修正「暫時豁免適用國際財務報導準則第9號之延長」	民國110年1月1日

本集團經評估上述準則及解釋對本集團財務狀況與財務績效並無重大影響。

(三) 國際會計準則理事會已發布但尚未經金管會認可之國際財務報導準則之影響

下表彙列國際會計準則理事會已發布但尚未納入金管會認可之國際財務報導準則之新發布、修正及修訂之準則及解釋：

<u>新發布/修正/修訂準則及解釋</u>	<u>國際會計準則理事會 發布之生效日</u>
國際財務報導準則第3號之修正「對觀念架構之索引」	民國111年1月1日
國際財務報導準則第10號及國際會計準則第28號之修正「投資者與其關聯企業或合資間之資產出售或投入」	待國際會計準則理事會決定
國際財務報導準則第17號「保險合約」	民國112年1月1日
國際財務報導準則第17號「保險合約」之修正	民國112年1月1日
國際會計準則第1號之修正「負債之流動或非流動分類」	民國112年1月1日
國際會計準則第16號之修正「不動產、廠房及設備：達到預定使用狀態前之價款」	民國111年1月1日
國際會計準則第37號之修正「虧損性合約－履行合約之成本」	民國111年1月1日
2018-2020週期之年度改善	民國111年1月1日
國際財務報導準則第9號、國際會計準則第39號、國際財務報導準則第7號、國際財務報導準則第4號及國際財務報導準則第16號之第二階段修正「利率指標變革」	民國110年1月1日

本集團經評估上述準則及解釋對本集團財務狀況與財務績效並無重大影響。

四、重大會計政策之彙總說明

重大會計政策除遵循聲明、編製基礎、合併基礎及新增部分說明如下，餘與民國108年度合併財務報表附註四相同。除另有說明外，此等政策在所有報導期間一致地適用。

(一) 遵循聲明

1. 本合併財務報告係依據證券發行人財務報告編製準則與金管會認可之國際會計準則第34號「期中財務報導」編製。
2. 本合併財務報告應併同民國108年度合併財務報告閱讀。

(二) 編製基礎

1. 除按公允價值衡量之透過損益按公允價值衡量之金融資產及負債(包括衍生工具)及按公允價值衡量之透過其他綜合損益之金融資產，本合併財務報告係按歷史成本編製。
2. 編製符合金管會認可之國際財務報導準則、國際會計準則、解釋及解釋公告(以下簡稱 IFRSs)之財務報告需要使用一些重要會計估計，在應用本集團的會計政策過程中亦需要管理階層運用其判斷，涉及高度判斷或複雜性之項目，或涉及合併財務報告之重大假設及估計之項目，請詳附註五說

明。

(三) 合併基礎

1. 合併財務報告編製原則：

本合併財務報告之編製原則與 108 年度合併財務報告相同。

2. 列入合併財務報告之子公司：

投資公司名稱	子公司名稱	業務性質	所持股權百分比			說明
			109年9月30日	108年12月31日	108年9月30日	
光頡科技(股)公司	Viking Global Tech Co., Ltd.	對各種事業之經營及投資	100	100	100	
Viking Global Tech Co., Ltd.	Lead Brand Co., Ltd.	薄膜被動元件之銷售	100	100	100	註
Viking Global Tech Co., Ltd.	Viking Tech Electronics Limited	對各種事業之經營及投資	100	100	100	
Viking Global Tech Co., Ltd.	Grand Barry International Limited	對各種事業之經營及投資	100	100	100	註
Viking Tech Electronics Limited	光頡電子(無錫)有限公司	各種被動元件及熱敏電阻之製造及銷售	100	100	100	
Grand Barry International Limited	Viking Tech America Corporation	薄膜及厚膜被動元件之銷售	76	76	76	註

註：因不符合重要子公司之定義，其民國 109 年及 108 年 9 月 30 日之財務報表未經會計師核閱。

3. 未列入合併財務報告之子公司：無。

4. 子公司會計期間不同之調整及處理方式：不適用。

5. 重大限制：無。

6. 對本集團具重大性之非控制權益之子公司：無。

(四) 所得稅

1. 期中期間之所得稅費用以估計之年度平均有效稅率應用至期中期間之稅前損益計算之，並配合前述政策揭露相關資訊。

2. 期中期間發生稅率變動時，本集團於變動發生當期一次認列變動影響數，對於所得稅與認列於損益之外的項目有關者，將變動影響數認列於其他綜合損益或權益項目，對於所得稅與認列於損益的項目有關者，則將變動影響數認列於損益。

五、重大會計判斷、估計及假設不確定性之主要來源

本期無重大變動，請參閱民國 108 年度合併財務報表附註五。

六、重要會計項目之說明

(一) 現金及約當現金

	109年9月30日	108年12月31日	108年9月30日
庫存現金及週轉金	\$ 1,254	\$ 1,166	\$ 1,169
支票存款及活期存款	461,683	439,277	422,058
約當現金			
-定期存款	43,723	41,064	32,000
-保本保收益理財商品	68,304	34,440	17,400
合計	<u>\$ 574,964</u>	<u>\$ 515,947</u>	<u>\$ 472,627</u>

1. 本集團往來之金融機構信用品質良好，且本集團與多家金融機構往來以分散信用風險，預期發生違約之可能性甚低。
2. 因提供銀行擔保而用途受限之現金及約當現金已分類為其他流動資產－流動，請詳附註八說明。

(二) 透過損益按公允價值衡量之金融資產

項	目	109年9月30日	108年12月31日	108年9月30日
流動項目：				
強制透過損益按公允價值				
衡量之金融資產				
受益憑證		\$ 130,919	\$ 200,245	\$ 200,014
評價調整		710	(782)	(1,346)
合計		<u>\$ 131,629</u>	<u>\$ 199,463</u>	<u>\$ 198,668</u>

1. 本集團持有供交易之金融資產於民國 109 年及 108 年 7 月 1 日至 9 月 30 日暨 109 年及 108 年 1 月 1 日至 9 月 30 日認列之淨利益分別計 \$2,171、\$194、\$2,740 及 \$3,678。
2. 本集團未有將透過損益按公允價值衡量之金融資產提供質押之情形。

(三) 按攤銷後成本衡量之金融資產

項	目	109年9月30日	108年12月31日	108年9月30日
流動項目：				
保本保收益理財產品		<u>\$ 4,269</u>	<u>\$ 12,915</u>	<u>\$ 21,750</u>

1. 本集團於民國 109 年及 108 年 7 月 1 日至 9 月 30 日暨 109 年及 108 年 1 月 1 日至 9 月 30 日因攤銷後成本認列於當期損益之利息收入分別為 \$134、\$91、\$313 及 \$669。
2. 本集團投資對象之信用品質良好。
3. 本集團未有將按攤銷後成本衡量之金融資產提供質押之情形。
4. 本集團與銀行簽訂保本理財商品合約，民國 109 年 9 月 30 日、108 年 12 月 31 日及 108 年 9 月 30 日預期年化收益率分別為 2.75%、3.10%~3.40% 及 3.10%~3.50%。
5. 相關按攤銷後成本衡量之金融資產信用風險資訊請詳附註十二、(二)說明。

(四) 應收票據及帳款

	<u>109年9月30日</u>	<u>108年12月31日</u>	<u>108年9月30日</u>
應收票據	\$ 5,025	\$ 14,701	\$ 11,273
減：備抵損失	-	-	-
	<u>\$ 5,025</u>	<u>\$ 14,701</u>	<u>\$ 11,273</u>
應收帳款	\$ 458,007	\$ 403,559	\$ 418,090
減：備抵損失	(1,799)	(9,864)	(13,888)
	<u>\$ 456,208</u>	<u>\$ 393,695</u>	<u>\$ 404,202</u>

1. 應收帳款之帳齡分析如下：

	<u>109年9月30日</u>	<u>108年12月31日</u>	<u>108年9月30日</u>
未逾期	\$ 413,239	\$ 342,756	\$ 341,849
60天內	40,439	30,554	38,205
61-90天	2,417	4,355	7,030
91-180天	757	10,621	25,486
181天以上	1,155	15,273	5,520
	<u>\$ 458,007</u>	<u>\$ 403,559</u>	<u>\$ 418,090</u>

以上係以逾期天數為基準進行之帳齡分析。

2. 民國 109 年 9 月 30 日、108 年 12 月 31 日、108 年 9 月 30 日及 108 年 1 月 1 日，本集團與客戶之應收款(含應收票據)總額分別為 \$463,032、\$418,260、\$429,363 及 \$637,470。
3. 本集團並未持有任何作為應收帳款及應收票據擔保之擔保品。
4. 在不考慮所持有之擔保品或其他信用增強之情況下，最能代表本集團應收票據於民國 109 年 9 月 30 日、108 年 12 月 31 日及 108 年 9 月 30 日信用風險最大之暴險金額分別為 \$5,025、\$14,701 及 \$11,273；最能代表本集團應收帳款於民國 109 年 9 月 30 日、108 年 12 月 31 日及 108 年 9 月 30 日信用風險最大之暴險金額分別為 \$456,208、\$393,695 及 \$404,202。
5. 相關應收帳款及應收票據信用風險資訊請詳附註十二、(二)。

(五) 存貨

	109年9月30日		
	成本	備抵跌價損失	帳面金額
原物料	\$ 258,220	(\$ 7,019)	\$ 251,201
在製品	198,948	(55,332)	143,616
製成品	156,234	(37,864)	118,370
商品	86,121	(3,438)	82,683
合計	<u>\$ 699,523</u>	<u>(\$ 103,653)</u>	<u>\$ 595,870</u>

	108年12月31日		
	成本	備抵跌價損失	帳面金額
原物料	\$ 229,686	(\$ 8,242)	\$ 221,444
在製品	177,627	(51,465)	126,162
製成品	142,409	(31,559)	110,850
商品	60,211	(4,122)	56,089
合計	<u>\$ 609,933</u>	<u>(\$ 95,388)</u>	<u>\$ 514,545</u>

	108年9月30日		
	成本	備抵跌價損失	帳面金額
原物料	\$ 258,708	(\$ 8,036)	\$ 250,672
在製品	173,693	(41,707)	131,986
製成品	150,635	(28,662)	121,973
商品	67,087	(3,443)	63,644
合計	<u>\$ 650,123</u>	<u>(\$ 81,848)</u>	<u>\$ 568,275</u>

本集團當期認列為費損之存貨成本：

	109年7月1日至9月30日	108年7月1日至9月30日
已出售存貨成本	\$ 436,446	\$ 353,091
存貨跌價及呆滯損失	11,020	6,594
出售下腳收入	(1,193)	(518)
	<u>\$ 446,273</u>	<u>\$ 359,167</u>
	109年1月1日至9月30日	108年1月1日至9月30日
已出售存貨成本	\$ 1,165,851	\$ 1,240,730
存貨跌價及呆滯損失	9,800	18,183
出售下腳收入	(2,500)	(2,612)
	<u>\$ 1,173,151</u>	<u>\$ 1,256,301</u>

(六) 不動產、廠房及設備

	<u>土地</u>	<u>房屋及建築</u>	<u>機器設備</u>	<u>其他</u>	<u>合計</u>
109年1月1日					
成本	\$ 229,932	\$ 538,126	\$ 1,333,280	\$ 32,488	\$ 2,133,826
累計折舊	-	(247,157)	(578,309)	(12,999)	(838,465)
累計減損	-	-	(56,984)	-	(56,984)
	<u>\$ 229,932</u>	<u>\$ 290,969</u>	<u>\$ 697,987</u>	<u>\$ 19,489</u>	<u>\$ 1,238,377</u>
109年					
1月1日	\$ 229,932	\$ 290,969	\$ 697,987	\$ 19,489	\$ 1,238,377
增添	-	3,570	51,758	1,648	56,976
處分	-	-	-	(8)	(8)
折舊費用	-	(26,661)	(116,892)	(4,349)	(147,902)
淨兌換差額	-	-	(243)	(85)	(328)
9月30日	<u>\$ 229,932</u>	<u>\$ 267,878</u>	<u>\$ 632,610</u>	<u>\$ 16,695</u>	<u>\$ 1,147,115</u>
109年9月30日					
成本	\$ 229,932	\$ 541,696	\$ 1,311,012	\$ 30,527	\$ 2,113,167
累計折舊	-	(273,818)	(642,274)	(13,832)	(929,924)
累計減損	-	-	(36,128)	-	(36,128)
	<u>\$ 229,932</u>	<u>\$ 267,878</u>	<u>\$ 632,610</u>	<u>\$ 16,695</u>	<u>\$ 1,147,115</u>

	土地	房屋及建築	機器設備	待驗設備	其他	合計
108年1月1日						
成本	\$ 229,932	\$ 505,500	\$ 1,270,457	\$ 13,979	\$ 29,748	\$ 2,049,616
累計折舊	-	(207,917)	(553,437)	-	(9,301)	(770,655)
累計減損	-	-	(135,374)	-	-	(135,374)
	<u>\$ 229,932</u>	<u>\$ 297,583</u>	<u>\$ 581,646</u>	<u>\$ 13,979</u>	<u>\$ 20,447</u>	<u>\$ 1,143,587</u>
108年						
1月1日	\$ 229,932	\$ 297,583	\$ 581,646	\$ 13,979	\$ 20,447	\$ 1,143,587
增添	-	31,686	215,791	3,332	4,575	255,384
處分	-	-	(4,865)	-	(7)	(4,872)
移轉	-	-	13,979	(13,979)	-	-
折舊費用	-	(29,434)	(107,701)	-	(4,877)	(142,012)
重分類	-	-	(63)	-	-	(63)
淨兌換差額	-	-	(934)	-	(255)	(1,189)
9月30日	<u>\$ 229,932</u>	<u>\$ 299,835</u>	<u>\$ 697,853</u>	<u>\$ 3,332</u>	<u>\$ 19,883</u>	<u>\$ 1,250,835</u>
108年9月30日						
成本	\$ 229,932	\$ 537,186	\$ 1,319,998	\$ 3,332	\$ 31,619	\$ 2,122,067
累計折舊	-	(237,351)	(561,438)	-	(11,736)	(810,525)
累計減損	-	-	(60,707)	-	-	(60,707)
	<u>\$ 229,932</u>	<u>\$ 299,835</u>	<u>\$ 697,853</u>	<u>\$ 3,332</u>	<u>\$ 19,883</u>	<u>\$ 1,250,835</u>

1. 本集團房屋及建築之重大組成部分為建物，按 50 年提列折舊。
2. 以土地、房屋及建築、機器設備提供擔保之資訊，請詳附註八說明。

(七)租賃交易－承租人

1. 本集團租賃之標的資產包括土地、建物、公務車等，租賃合約之期間通常介於 2 到 10 年。租賃合約是採個別協商並包含各種不同的條款及條件，除租賃之資產不得用作借貸擔保外，未有加諸其他之限制。
2. 使用權資產之帳面價值與認列之折舊費用資訊如下：

	<u>109年9月30日</u>	<u>108年12月31日</u>	<u>108年9月30日</u>
	<u>帳面金額</u>	<u>帳面金額</u>	<u>帳面金額</u>
土地	\$ 3,820	\$ 3,990	\$ 4,159
房屋	20,285	23,533	24,857
運輸設備 (公務車)	970	335	430
其他設備	1,869	2,493	1,737
	<u>\$ 26,944</u>	<u>\$ 30,351</u>	<u>\$ 31,183</u>
	<u>109年7月1日至9月30日</u>	<u>108年7月1日至9月30日</u>	
	<u>折舊費用</u>	<u>折舊費用</u>	
土地	\$ 174	\$ 168	
房屋	1,005	1,048	
運輸設備 (公務車)	165	96	
其他設備	208	194	
	<u>\$ 1,552</u>	<u>\$ 1,506</u>	
	<u>109年1月1日至9月30日</u>	<u>108年1月1日至9月30日</u>	
	<u>折舊費用</u>	<u>折舊費用</u>	
土地	\$ 511	\$ 505	
房屋	3,025	3,202	
運輸設備 (公務車)	437	286	
其他設備	624	548	
	<u>\$ 4,597</u>	<u>\$ 4,541</u>	

本集團使用權資產於民國 109 年及 108 年 1 月 1 日至 9 月 30 日變動情形如下：

	<u>109年</u>				
	<u>土地</u>	<u>房屋及建築</u>	<u>運輸設備</u>	<u>其他設備</u>	<u>合計</u>
1月1日	\$ 3,990	\$ 23,533	\$ 335	\$ 2,493	\$ 30,351
增添	-	-	1,072	-	1,072
折舊費用	(511)	(3,025)	(437)	(624)	(4,597)
調整	341	-	-	-	341
淨兌換差額	-	(223)	-	-	(223)
9月30日	<u>\$ 3,820</u>	<u>\$ 20,285</u>	<u>\$ 970</u>	<u>\$ 1,869</u>	<u>\$ 26,944</u>

	108年				
	土地	房屋及建築	運輸設備	其他設備	合計
1月1日	\$ 4,664	\$ 29,609	\$ 716	\$ 1,008	\$ 35,997
增添	-	-	-	1,278	1,278
租賃修改	-	(492)	-	-	(492)
折舊費用	(505)	(3,202)	(286)	(548)	(4,541)
淨兌換差額	-	(1,058)	-	(1)	(1,059)
9月30日	\$ 4,159	\$ 24,857	\$ 430	\$ 1,737	\$ 31,183

3. 與租賃合約有關之損益項目及現金流量資訊如下：

	109年7月1日至9月30日	108年7月1日至9月30日
<u>影響當期損益之項目</u>		
租賃負債之利息費用	\$ 95	\$ 111
屬短期租賃合約之費用	321	1,266
	<u>109年1月1日至9月30日</u>	<u>108年1月1日至9月30日</u>
<u>影響當期損益之項目</u>		
租賃負債之利息費用	\$ 298	\$ 324
屬短期租賃合約之費用	2,395	3,755

4. 本集團於民國 109 年及 108 年 1 月 1 日至 9 月 30 日租賃現金流出總額分別為 \$7,464 及 \$8,759。

(八) 短期借款

借款性質	109年9月30日	利率區間	擔保品
銀行借款			
信用借款	\$ <u>15,000</u>	0.98%~1.15%	無
借款性質	108年12月31日	利率區間	擔保品
銀行借款			
信用借款	\$ <u>30,000</u>	1.16%~1.18%	無
借款性質	108年9月30日	利率區間	擔保品
銀行借款			
信用借款	\$ <u>30,000</u>	1.16%~1.18%	無

(九) 其他應付款

	<u>109年9月30日</u>	<u>108年12月31日</u>	<u>108年9月30日</u>
應付薪資	\$ 34,886	\$ 32,809	\$ 29,997
應付獎金	16,456	24,650	16,728
應付員工酬勞	15,133	20,682	25,105
應付設備款	7,979	22,110	39,251
應付董事酬勞	7,566	10,341	12,553
其他	65,022	56,341	65,206
	<u>\$ 147,042</u>	<u>\$ 166,933</u>	<u>\$ 188,840</u>

(十) 長期借款

<u>借款性質</u>	<u>借款期間及還款方式</u>	<u>利率區間</u>	<u>擔保品</u>	<u>109年9月30日</u>
長期銀行借款				
擔保借款	自102年9月27日至103年1月19日，按月付息；自103年1月20日至116年1月19日按月本息平均攤還	1.11%	註1	\$ 58,672
擔保借款	自106年2月20日至111年1月15日按月付息，按季平均攤還本金	1.15%	註2	13,500
擔保借款	自106年10月25日至116年10月25日，按月本息平均攤還	1.11%	註1	36,104
擔保借款	自107年2月7日至116年10月25日，按月本息平均攤還	1.11%	註1	36,939
小計				<u>145,215</u>
減：一年或一營業週期內到期長期借款				<u>(27,929)</u>
				<u>\$ 117,286</u>

借款性質	借款期間及還款方式	利率區間	擔保品	108年12月31日
長期銀行借款				
擔保借款	自102年9月27日至103年1月19日，按月付息；自103年1月20日至116年1月19日按月本息平均攤還	1.36%	註1	\$ 65,329
擔保借款	自106年2月20日至111年1月15日按月付息，按季平均攤還本金	1.40%	註2	20,250
擔保借款	自106年10月25日至116年10月25日，按月本息平均攤還	1.56%	註1	39,742
擔保借款	自107年2月7日至116年10月25日，按月本息平均攤還	1.36%	註1	40,663
小計				165,984
減：一年或一營業週期內到期長期借款				(27,578)
				<u>\$ 138,406</u>

借款性質	借款期間及還款方式	利率區間	擔保品	108年9月30日
長期銀行借款				
擔保借款	自102年9月27日至103年1月19日，按月付息；自103年1月20日至116年1月19日按月本息平均攤還	1.36%	註1	\$ 67,522
擔保借款	自106年2月20日至111年1月15日按月付息，按季平均攤還本金	1.40%	註2	22,500
擔保借款	自106年10月25日至116年10月25日，按月本息平均攤還	1.36%	註1	40,935
擔保借款	自107年2月7日至116年10月25日，按月本息平均攤還	1.36%	註1	41,892
小計				172,849
減：一年或一營業週期內到期長期借款				(27,524)
				<u>\$ 145,325</u>

註1：係以土地、房屋及建築為擔保，請參閱附註八。

註2：係以機器設備為擔保，請參閱附註八。

(十一) 退休金

1. 自民國 94 年 7 月 1 日起，本公司依據「勞工退休金條例」，訂有確定提撥之退休辦法，適用於本國籍之員工。本公司就員工選擇適用「勞工退休金條例」所定之勞工退休金制度部分，每月按薪資之 6% 提繳勞工退休金至勞保局員工個人帳戶，員工退休金之支付依員工個人之退休金專戶及累積收益之金額採月退休金或一次退休金方式領取。
2. 子公司一光頡電子(無錫)有限公司按中華人民共和國政府規定之養老保險制度每月依當地員工薪資總額之一定比率提撥養老保險金，民國 109 年及 108 年 1 月 1 日至 9 月 30 日，其提撥比率皆為 20%。每位員工之退休金由政府管理統籌安排，本集團除按月提撥外，無進一步義務。
3. 民國 109 年及 108 年 7 月 1 日至 9 月 30 日暨 109 年及 108 年 1 月 1 日至 9 月 30 日，本集團依上開退休金辦法認列之退休金成本分別為 \$4,081、\$4,315、\$12,342 及 \$12,395。

(十二) 股本

民國 109 年 9 月 30 日，本公司額定資本額為 \$1,500,000，分為 150,000 仟股(含員工認股權憑證可認購股數 15,000 仟股)，實收資本額為 \$1,173,408，每股面額 10 元。本公司已發行股份之股款均已收訖。

民國 109 年及 108 年 1 月 1 日至 9 月 30 日之股數未有變動，期末餘額明細如下：

	單位：仟股	
	109年度	108年度
1月1日/9月30日	117,341	117,341

(十三) 資本公積

依公司法規定，超過票面金額發行股票所得之溢額及受領贈與之所得之資本公積，除得用於彌補虧損外，於公司無累積虧損時，按股東原有股份之比例發給新股或現金。另依證券交易法之相關規定，以上開資本公積撥充資本時，每年以其合計數不超過實收資本額百分之十為限。公司非於盈餘公積填補資本虧損仍有不足時，不得以資本公積補充之。

民國 109 年及 108 年 1 月 1 日至 9 月 30 日之資本公積未有變動，期末餘額明細如下：

	109年度				
	對子公司 所有權				
	發行溢價	權益變動	受贈資產	合併溢額	合計
1月1日(即9月30日)	\$ 423,367	\$ 1,482	\$ 700	\$ 304,572	\$ 730,121

108年度

	對子公司 所有權				合計
	發行溢價	權益變動	受贈資產	合併溢額	
1月1日(即9月30日)	\$ 423,367	\$ 1,482	\$ 700	\$ 304,572	\$ 730,121

(十四) 保留盈餘

- 依本公司章程規定，本公司每一會計年度決算獲有盈餘時，除彌補歷年虧損，並依法提列法定盈餘公積，並視需要提列或迴轉特別盈餘公積，其餘額連同以前年度未分派盈餘，由董事會擬具分派案提股東會決議之。
- 法定盈餘公積除彌補公司虧損及按股東原有股份之比例發給新股或現金外，不得使用之，惟發給新股或現金者，以該項公積超過實收資本額百分之二十五之部分為限。
- 本公司分派盈餘時，依法令規定須就當年度資產負債表日之其他權益項目借方餘額提列特別盈餘公積始得分派，嗣後其他權益項目借方餘額迴轉時，迴轉金額得列入可供分派盈餘中。
- 依本公司章程規定，本公司股東股利分派得以現金或股票方式發放，惟股東現金股利分派比例不得低於股東總分配金額百分之二十。
- (1) 本公司民國 108 年 6 月 24 日，經股東會決議通過民國 107 年度盈餘分派案如下：

	107年度	
	金額	每股股利(元)
法定盈餘公積	\$ 27,638	
特別盈餘公積	4,014	
現金股利	140,809	\$ 1.20
合計	\$ 172,461	

上述民國 107 年度盈餘分配情形與本公司民國 108 年 3 月 13 日之董事會提議並無差異。

- (2) 本公司民國 109 年 6 月 22 日，經股東會決議通過民國 108 年度盈餘分派案如下：

	108年度	
	金額	每股股利(元)
法定盈餘公積	\$ 14,371	
特別盈餘公積	4,741	
現金股利	82,139	\$ 0.70
合計	\$ 101,251	

上述民國 108 年度盈餘分配情形與本公司民國 109 年 3 月 11 日之董事會提議並無差異。

(十五) 其他權益項目

	109年		108年		
	外幣 換算	總計	透過其他綜合損益 按公允價值衡量之 金融資產未實現損益	外幣 換算	總計
1月1日	(\$ 12,265)	(\$ 12,265)	\$ 1,458	(\$ 6,066)	(\$ 7,524)
評價調整-除列	-	-	1,458	-	1,458
外幣換算差異數：					
—集團	(1,838)	(1,838)	-	(4,477)	(4,477)
9月30日	<u>(\$ 14,103)</u>	<u>(\$ 14,103)</u>	<u>\$ -</u>	<u>(\$ 10,543)</u>	<u>(\$ 10,543)</u>

(十六) 營業收入

	109年7月1日至9月30日	108年7月1日至9月30日
客戶合約之收入	<u>\$ 573,666</u>	<u>\$ 462,731</u>
	109年1月1日至9月30日	108年1月1日至9月30日
客戶合約之收入	<u>\$ 1,546,568</u>	<u>\$ 1,721,608</u>

本集團之收入源於某一時點移轉之商品，收入主要為單一被動元件產品。

(十七) 利息收入

	109年7月1日至9月30日	108年7月1日至9月30日
銀行存款利息	\$ 519	\$ 322
按攤銷後成本衡量之金融資 產利息收入	134	91
	<u>\$ 653</u>	<u>\$ 413</u>
	109年1月1日至9月30日	108年1月1日至9月30日
銀行存款利息	\$ 1,837	\$ 1,094
按攤銷後成本衡量之金融資 產利息收入	313	669
透過其他綜合損益按公允價 值衡量之金融資產利息收入	-	1,007
	<u>\$ 2,150</u>	<u>\$ 2,770</u>

(十八) 其他收入

	<u>109年7月1日至9月30日</u>	<u>108年7月1日至9月30日</u>
淨外幣兌換(損失)利益	(\$ 241)	\$ 143
其他收入—其他	812	922
	<u>\$ 571</u>	<u>\$ 1,065</u>
	<u>109年1月1日至9月30日</u>	<u>108年1月1日至9月30日</u>
淨外幣兌換(損失)利益	(\$ 278)	\$ 4,267
其他收入—其他	2,418	2,908
	<u>\$ 2,140</u>	<u>\$ 7,175</u>

(十九) 其他利益及損失

	<u>109年7月1日至9月30日</u>	<u>108年7月1日至9月30日</u>
處分不動產、廠房及設備利益	\$ -	\$ 695
淨外幣兌換損失	(4,446)	(7,266)
透過損益按公允價值衡量之金 融資產利益	2,171	194
處分投資損失	-	-
什項支出	(34)	(51)
	<u>(\$ 2,309)</u>	<u>(\$ 6,428)</u>
	<u>109年1月1日至9月30日</u>	<u>108年1月1日至9月30日</u>
處分不動產、廠房及設備利益	\$ 3,297	\$ 5,391
淨外幣兌換(損失)利益	(12,633)	2,103
透過損益按公允價值衡量之金 融資產利益	2,740	3,678
處分投資損失	-	(777)
什項支出	(970)	(177)
	<u>(\$ 7,566)</u>	<u>\$ 10,218</u>

(二十) 財務成本

	<u>109年7月1日至9月30日</u>	<u>108年7月1日至9月30日</u>
利息費用：		
銀行借款	\$ 471	\$ 689
租賃負債	95	111
	<u>\$ 566</u>	<u>\$ 800</u>
	<u>109年1月1日至9月30日</u>	<u>108年1月1日至9月30日</u>
利息費用：		
銀行借款	\$ 1,626	\$ 2,171
租賃負債	298	324
	<u>\$ 1,924</u>	<u>\$ 2,495</u>

(二十一) 費用性質之額外資訊

	<u>109年7月1日至9月30日</u>	<u>108年7月1日至9月30日</u>
員工福利費用	\$ 135,495	\$ 123,575
不動產、廠房、設備及使用權 資產折舊	50,746	51,108
無形資產攤銷費用	885	902
	<u>\$ 187,126</u>	<u>\$ 175,585</u>
	<u>109年1月1日至9月30日</u>	<u>108年1月1日至9月30日</u>
員工福利費用	\$ 400,483	\$ 414,535
不動產、廠房、設備及使用權 資產折舊	152,499	146,553
無形資產攤銷費用	2,668	2,609
	<u>\$ 555,650</u>	<u>\$ 563,697</u>

(二十二) 員工福利費用

	<u>109年7月1日至9月30日</u>	<u>108年7月1日至9月30日</u>
薪資費用	\$ 115,482	\$ 101,678
勞健保費用	10,142	11,661
退休金費用	4,081	4,315
其他用人費用	5,790	5,921
	<u>\$ 135,495</u>	<u>\$ 123,575</u>
	<u>109年1月1日至9月30日</u>	<u>108年1月1日至9月30日</u>
薪資費用	\$ 341,587	\$ 351,795
勞健保費用	29,312	32,888
退休金費用	12,342	12,395
其他用人費用	17,242	17,457
	<u>\$ 400,483</u>	<u>\$ 414,535</u>

1. 依本公司章程規定，本公司應以當年度獲利狀況之百分之十分派員工酬勞及應以當年度獲利狀況之百分之五分派董事酬勞。但公司尚有累積虧損時，應予彌補。

2. 本公司民國 109 年及 108 年 7 月 1 日至 9 月 30 日暨 109 年及 108 年 1 月 1 日至 9 月 30 日員工酬勞估列金額分別為\$5,116、\$2,302、\$15,133 及 \$25,105；董事酬勞估列金額分別為\$2,557、\$1,151、\$7,566 及 \$12,553，前述金額帳列薪資費用科目。

民國 109 年及 108 年度前三季依截至當期止之獲利情況，分別以 10% 及 5% 估列。

經董事會決議之民國 108 年度員工酬勞及董事酬勞與民國 108 年度財務報告認列之員工及董事酬勞金額一致。

本公司董事會通過之員工酬勞及董事酬勞相關資訊可至公開資訊觀測站查詢。

(二十三) 所得稅

1. 所得稅費用

(1) 所得稅費用組成部分：

	109年7月1日至9月30日	108年7月1日至9月30日
當期所得稅：		
當期所得產生之所得稅	\$ 10,182	(\$ 4,791)
當期所得稅總額	<u>10,182</u>	<u>(4,791)</u>
遞延所得稅：		
暫時性差異之原始產生及迴轉	(1,808)	3,959
遞延所得稅總額	<u>(1,808)</u>	<u>3,959</u>
所得稅費用(利益)	<u>\$ 8,374</u>	<u>(\$ 832)</u>
	109年1月1日至9月30日	108年1月1日至9月30日
當期所得稅：		
當期所得產生之所得稅	\$ 26,701	\$ 22,175
未分配盈餘加徵	2,123	5,195
以前年度所得稅高估	(10,751)	(2,458)
當期所得稅總額	<u>18,073</u>	<u>24,912</u>
遞延所得稅：		
暫時性差異之原始產生及迴轉	1,841	16,104
遞延所得稅總額	<u>1,841</u>	<u>16,104</u>
所得稅費用	<u>\$ 19,914</u>	<u>\$ 41,016</u>

(2) 與其他綜合損益相關之所得稅金額：無。

(3) 直接借記或貸記權益之所得稅金額：無。

2. 本公司營利事業所得稅業經稅捐稽徵機關核定至民國 107 年度。

(二十四) 每股盈餘

	109年7月1日至9月30日		
	稅後金額	加權平均 流通在外 股數(仟股)	每股盈餘 (元)
<u>基本每股盈餘</u>			
歸屬於母公司普通股股東之本期淨利	<u>\$ 37,052</u>	<u>117,341</u>	<u>\$ 0.32</u>
<u>稀釋每股盈餘</u>			
歸屬於母公司普通股股東之本期淨利	\$ 37,052	117,341	
具稀釋作用之潛在普通股之影響			
員工酬勞	<u>-</u>	<u>614</u>	
屬於母公司普通股股東之本期淨利加 潛在普通股之影響	<u>\$ 37,052</u>	<u>117,955</u>	<u>\$ 0.31</u>

		108年7月1日至9月30日		
		稅後金額	加權平均 流通在外 股數(仟股)	每股盈餘 (元)
<u>基本每股盈餘</u>				
歸屬於母公司普通股股東之本期淨利		\$ 15,225	117,341	\$ 0.13
<u>稀釋每股盈餘</u>				
歸屬於母公司普通股股東之本期淨利		\$ 15,225	117,341	
具稀釋作用之潛在普通股之影響				
員工酬勞		-	895	
屬於母公司普通股股東之本期淨利加 潛在普通股之影響		\$ 15,225	118,236	\$ 0.13
		109年1月1日至9月30日		
		稅後金額	加權平均 流通在外 股數(仟股)	每股盈餘 (元)
<u>基本每股盈餘</u>				
歸屬於母公司普通股股東之本期淨利		\$ 115,913	117,341	\$ 0.99
<u>稀釋每股盈餘</u>				
歸屬於母公司普通股股東之本期淨利		\$ 115,913	117,341	
具稀釋作用之潛在普通股之影響				
員工酬勞		-	802	
屬於母公司普通股股東之本期淨利加 潛在普通股之影響		\$ 115,913	118,143	\$ 0.98
		108年1月1日至9月30日		
		稅後金額	加權平均 流通在外 股數(仟股)	每股盈餘 (元)
<u>基本每股盈餘</u>				
歸屬於母公司普通股股東之本期淨利		\$ 172,098	117,341	\$ 1.47
<u>稀釋每股盈餘</u>				
歸屬於母公司普通股股東之本期淨利		\$ 172,098	117,341	
具稀釋作用之潛在普通股之影響				
員工酬勞		-	1,200	
屬於母公司普通股股東之本期淨利加 潛在普通股之影響		\$ 172,098	118,541	\$ 1.45

(二十五) 現金流量補充資訊

僅有部分現金支付之投資活動：

	<u>109年1月1日至9月30日</u>	<u>108年1月1日至9月30日</u>
購置不動產、廠房及設備	\$ 56,976	\$ 255,384
加：期初應付設備款	22,110	36,179
期末預付設備款	74,317	91,893
減：期末應付設備款	(7,979)	(39,251)
期初預付設備款	(75,121)	(121,414)
本期支付現金	<u>\$ 70,303</u>	<u>\$ 222,791</u>

(二十六) 來自籌資活動之負債之變動

	<u>短期借款</u>	<u>長期借款</u>	<u>租賃負債</u>	<u>來自籌資活動之負債總額</u>
109年1月1日	\$ 30,000	\$ 165,984	\$ 30,582	\$ 226,566
現金流量 之變動	(15,000)	(20,769)	(4,811)	(40,580)
其他非現金 之變動	-	-	1,711	1,711
匯率變動 之影響	-	-	(225)	(225)
109年9月30日	<u>\$ 15,000</u>	<u>\$ 145,215</u>	<u>\$ 27,257</u>	<u>\$ 187,472</u>
	<u>短期借款</u>	<u>長期借款</u>	<u>租賃負債</u>	<u>來自籌資活動之負債總額</u>
108年1月1日	\$ 20,000	\$ 200,749	\$ 35,997	\$ 256,746
現金流量 之變動	10,000	(27,900)	(4,680)	(22,580)
其他非現金 之變動	-	-	1,111	1,111
匯率變動 之影響	-	-	(1,062)	(1,062)
108年9月30日	<u>\$ 30,000</u>	<u>\$ 172,849</u>	<u>\$ 31,366</u>	<u>\$ 234,215</u>

七、關係人交易

(一) 關係人之名稱及關係

<u>關係人名稱</u>	<u>與本集團之關係</u>
廣東風華高新科技股份有限公司	對本集團具重大影響之個體

(二) 與關係人間之重大交易事項

1. 營業收入

	<u>109年7月1日至9月30日</u>	<u>108年7月1日至9月30日</u>
商品銷售：		
對本集團具重大影響之個體	\$ <u> 913</u>	\$ <u> 175</u>

	<u>109年1月1日至9月30日</u>	<u>108年1月1日至9月30日</u>
商品銷售：		
對本集團具重大影響之個體	\$ <u> 913</u>	\$ <u> 188</u>

上開銷貨按一般銷貨條件辦理，關係人收款條件約為月結 60 天；非關係人之收款條件為月結 60~90 天。

2. 進貨

	<u>109年7月1日至9月30日</u>	<u>108年7月1日至9月30日</u>
商品購買：		
對本集團具重大影響之個體	\$ <u> 11,386</u>	\$ <u> 4,599</u>

	<u>109年1月1日至9月30日</u>	<u>108年1月1日至9月30日</u>
商品購買：		
對本集團具重大影響之個體	\$ <u> 42,503</u>	\$ <u> 56,945</u>

上開進貨按一般進貨條件辦理，關係人付款條件約為月結 90 天；非關係人之付款條件為月結 60~90 天。

3. 應收關係人款項

	<u>109年9月30日</u>	<u>108年12月31日</u>	<u>108年9月30日</u>
應收帳款：			
對本集團具重大影響之個體	\$ 535	\$ 305	\$ 191
其他應收款：			
對本集團具重大影響之個體	<u>468</u>	<u>492</u>	<u>534</u>
合計	<u>\$ 1,003</u>	<u>\$ 797</u>	<u>\$ 725</u>

4. 應付關係人款項

	<u>109年9月30日</u>	<u>108年12月31日</u>	<u>108年9月30日</u>
應付帳款：			
對本集團具重大影響之個體	<u>\$ 8,060</u>	<u>\$ 7,587</u>	<u>\$ 5,023</u>

(三) 主要管理階層薪酬資訊

	<u>109年7月1日至9月30日</u>	<u>108年7月1日至9月30日</u>
薪資及其他短期員工福利	<u>\$ 6,704</u>	<u>\$ 3,573</u>
	<u>109年1月1日至9月30日</u>	<u>108年1月1日至9月30日</u>
薪資及其他短期員工福利	<u>\$ 23,362</u>	<u>\$ 33,069</u>

八、質押之資產

本集團之資產提供擔保明細如下：

資產項目	帳面價值			擔保用途
	<u>109年9月30日</u>	<u>108年12月31日</u>	<u>108年9月30日</u>	
土地	\$ 229,932	\$ 229,932	\$ 229,932	銀行借款(註1)
房屋及建築	165,940	170,743	172,344	銀行借款(註1)
機器設備	17,271	20,059	20,989	銀行借款(註2)
定期存款(帳列「其他				原物料進口
流動資產-其他」)	<u>1,800</u>	<u>1,800</u>	<u>1,800</u>	關稅擔保
	<u>\$ 414,943</u>	<u>\$ 422,534</u>	<u>\$ 425,065</u>	

註 1：係提供予台灣土地銀行新工分行及彰化商業銀行新竹分行作為長期借款之擔保。

註 2：係提供予上海商業儲蓄銀行及台灣中小企業銀行竹東分行作為長期借款之擔保。

九、重大或有負債及未認列之合約承諾

(一)或有事項

無。

(二)承諾事項

已簽約但尚未發生之資本支出

	<u>109年9月30日</u>	<u>108年12月31日</u>	<u>108年9月30日</u>
機器設備	\$ 36,066	\$ 26,812	\$ 37,089

十、重大之災害損失

無。

十一、重大之期後事項

無。

十二、其他

(一)資本管理

本集團之資本管理目標，係為保障集團能繼續經營，維持最佳資本結構以降低資金成本，並為股東提供合理報酬。為了維持或調整資本結構，本集團可能會調整支付予股東之股利金額、退還資本予股東、發行新股或出售資產以降低債務。本集團利用負債佔資產比率以監控其資本，該比率係按負債總額除以資產總額計算。

本集團於民國 109 年度之策略維持與民國 108 年度相同，均係致力將負債佔資產比率維持在 50% 以下。民國 109 年 9 月 30 日、108 年 12 月 31 日及 108 年 9 月 30 日，本集團之負債佔資產比率均小於 50%，資本風險均在控制範圍內。

(二) 金融工具

1. 金融工具之種類

	109年9月30日	108年12月31日	108年9月30日
<u>金融資產</u>			
透過損益按公允價值衡量之金融資產			
強制透過損益按公允價值衡量之金融資產	\$ 131,629	\$ 199,463	\$ 198,668
按攤銷後成本衡量之金融資產/放款及應收款			
現金及約當現金	574,964	515,947	472,627
債務工具投資	4,269	12,915	21,750
應收票據	5,025	14,701	11,273
應收帳款(含關係人)	456,208	393,695	404,202
其他應收款(含關係人)	13,916	7,472	8,246
存出保證金	1,787	1,798	1,869
其他金融資產	1,800	1,800	1,800
	<u>\$ 1,189,598</u>	<u>\$ 1,147,791</u>	<u>\$ 1,120,435</u>
<u>金融負債</u>			
按攤銷後成本衡量之金融負債			
短期借款	15,000	30,000	30,000
應付票據	3,878	2,080	3,593
應付帳款(含關係人)	209,519	158,054	152,487
其他應付款	147,042	166,933	188,840
長期借款(包含一年或一營業週期內到期)	145,215	165,984	172,849
存入保證金	4,220	4,347	4,501
租賃負債	27,257	30,583	31,366
	<u>\$ 552,131</u>	<u>\$ 557,981</u>	<u>\$ 583,636</u>

2. 風險管理政策

- (1) 本集團日常營運受多項財務風險之影響，包含市場風險(包括匯率風險、利率風險及價格風險)、信用風險及流動性風險。
- (2) 風險管理工作由本集團財務部按照董事會核准之政策執行。本集團財務部透過與集團內各營運單位密切合作，以負責辨認、評估與規避財務風險。

3. 重大財務風險之性質及程度

(1) 市場風險

匯率風險

- A. 本集團係跨國營運，因此受相對與本公司及各子公司功能性貨幣不同之交易所產生之匯率風險，主要為美金及人民幣。相關匯率風險來自未來之商業交易及已認列之資產與負債。
- B. 本集團管理階層已訂定政策，規定集團內各公司管理相對其功能性貨幣之匯率風險。當未來商業交易、已認列資產或負債係以非該個體之功能性貨幣之外幣計價時，匯率風險便會產生。
- C. 本集團從事之業務涉及若干非功能性貨幣(本公司及部分子公司之功能性貨幣為新台幣、部分子公司之功能性貨幣為美金或人民幣)，故受匯率波動之影響，具重大匯率波動影響之外幣資產及負債資訊如下：

				109年9月30日		
				<u>外幣(仟元)</u>	<u>匯率</u>	<u>帳面金額</u> (新台幣)
(外幣:功能性貨幣)						
<u>金融資產</u>						
<u>貨幣性項目</u>						
歐元：新台幣	EUR	352	34.15	\$	12,017	
美金：新台幣	USD	15,031	29.10		437,402	
人民幣：新台幣	RMB	68,270	4.27		291,446	
美金：人民幣	USD	1,650	6.82		48,027	
<u>非貨幣性項目：無。</u>						
<u>金融負債</u>						
<u>貨幣性項目</u>						
美金：新台幣	USD	842	29.10	\$	24,499	
<u>非貨幣性項目：無。</u>						

108年12月31日

	外幣(仟元)	匯率	帳面金額 (新台幣)
(外幣:功能性貨幣)			
<u>金融資產</u>			
<u>貨幣性項目</u>			
歐元：新台幣	EUR	885	33.59 \$ 29,732
港幣：新台幣	HKD	3,070	3.85 11,817
美金：新台幣	USD	11,329	29.98 339,633
人民幣：新台幣	RMB	58,608	4.31 252,306
美金：人民幣	USD	1,696	6.96 50,854
<u>非貨幣性項目</u> ：無。			
<u>金融負債</u>			
<u>貨幣性項目</u>			
美金：新台幣	USD	393	29.98 \$ 11,795
<u>非貨幣性項目</u> ：無。			

108年9月30日

	外幣(仟元)	匯率	帳面金額 (新台幣)
(外幣:功能性貨幣)			
<u>金融資產</u>			
<u>貨幣性項目</u>			
歐元：新台幣	EUR	1,058	33.95 \$ 35,925
港幣：新台幣	HKD	3,432	3.96 13,583
美金：新台幣	USD	11,389	31.04 353,518
人民幣：新台幣	RMB	51,897	4.35 225,752
美金：人民幣	USD	1,792	7.14 55,626
<u>非貨幣性項目</u> ：無。			
<u>金融負債</u>			
<u>貨幣性項目</u>			
美金：新台幣	USD	572	31.04 \$ 17,766
<u>非貨幣性項目</u> ：無。			

D. 本集團貨幣性項目因匯率波動具重大影響之兌換損益(含已實現及未實現)說明如下：

109年7月1日至9月30日			
兌換(損)益			
外幣(仟元)	匯率	帳面金額	
(外幣:功能性貨幣)			
<u>金融資產</u>			
<u>貨幣性項目</u>			
歐元：新台幣	-	34.44	\$ 800
美金：新台幣	-	29.45	(8,479)
人民幣：新台幣	-	4.26	4,532
美金：人民幣	(USD 472)	6.92	(2,011)
<u>金融負債</u>			
<u>貨幣性項目</u>			
美金：新台幣	-	29.45	\$ 678
108年7月1日至9月30日			
兌換(損)益			
外幣(仟元)	匯率	帳面金額	
(外幣:功能性貨幣)			
<u>金融資產</u>			
<u>貨幣性項目</u>			
歐元：新台幣	-	34.69	(\$ 1,356)
港幣：新台幣	-	3.98	(20)
美金：新台幣	-	31.20	(7,650)
人民幣：新台幣	-	4.44	(996)
美金：人民幣	USD 536	7.02	2,419
<u>金融負債</u>			
<u>貨幣性項目</u>			
美金：新台幣	-	30.15	(\$ 331)

109年1月1日至9月30日			
兌換(損)益			
外幣(仟元)	匯率	帳面金額	
(外幣:功能性貨幣)			
<u>金融資產</u>			
<u>貨幣性項目</u>			
歐元：新台幣	-	33.62	\$ 724
美金：新台幣	-	29.82	(10,488)
人民幣：新台幣	-	4.26	(3,078)
美金：人民幣	(USD 411)	7.00	(1,751)
<u>金融負債</u>			
<u>貨幣性項目</u>			
美金：新台幣	-	29.82	\$ 1,153

108年1月1日至9月30日			
兌換(損)益			
外幣(仟元)	匯率	帳面金額	
(外幣:功能性貨幣)			
<u>金融資產</u>			
<u>貨幣性項目</u>			
歐元：新台幣	-	34.90	(\$ 1,034)
港幣：新台幣	-	3.96	585
美金：新台幣	-	31.06	1,834
人民幣：新台幣	-	4.52	1,542
美金：人民幣	USD 650	6.87	2,936
<u>金融負債</u>			
<u>貨幣性項目</u>			
美金：新台幣	-	31.06	(\$ 331)

E. 本集團因重大匯率波動影響之外幣市場風險分析如下：

109年1月1日至9月30日				
敏感度分析				
變動幅度	影響(損)益	影響其他綜合(損)益		
(外幣:功能性貨幣)				
<u>金融資產</u>				
<u>貨幣性項目</u>				
歐元：新台幣	1%	\$ 120	\$	-
美金：新台幣	1%	4,374		-
人民幣：新台幣	1%	2,914		-
美金：人民幣	1%	480		-
<u>金融負債</u>				
<u>貨幣性項目</u>				
美金：新台幣	1%	(\$ 245)	\$	-

108年1月1日至9月30日

敏感度分析

	變動幅度	影響(損)益	影響其他綜合(損)益
(外幣:功能性貨幣)			
<u>金融資產</u>			
<u>貨幣性項目</u>			
歐元：新台幣	1%	\$ 359	\$ -
港幣：新台幣	1%	136	-
美金：新台幣	1%	3,535	-
人民幣：新台幣	1%	2,258	-
美金：人民幣	1%	556	-
<u>金融負債</u>			
<u>貨幣性項目</u>			
美金：新台幣	1%	(\$ 178)	\$ -

價格風險

- A. 本集團暴露於價格風險的權益工具，係所持有帳列於透過損益按公允價值衡量之金融資產。為管理權益工具投資之價格風險，本集團將其投資組合分散，其分散之方式係根據本集團設定之限額進行。
- B. 本集團主要投資於受益憑證，此等權益工具之價格會因該投資標的未來價值之不確定性而受影響。若該等權益工具價格上升或下跌1%，而其他所有因素維持不變之情況下，對民國109年及108年1月1日至9月30日之稅後淨利因來自透過損益按公允價值衡量之權益工具之利益或損失將分別增加或減少\$1,316及\$1,987。

現金流量及公允價值利率風險

- A. 本集團之利率風險來自短期借款及長期借款。按浮動利率發行之借款使本集團承受現金流量利率風險，部分風險被按浮動利率持有之現金及約當現金抵銷。於民國109年及108年1月1日至9月30日，本集團按浮動利率計算之借款係以新台幣計價。
- B. 於民國109年及108年1月1日至9月30日，若台幣借款利率增加或減少1%，在所有其他因素維持不變之情況下，民國109年及108年1月1日至9月30日稅後淨利將增加/減少\$961及\$1,217，主要係因浮動利率借款導致利息費用增加/減少。

(2)信用風險

- A. 本集團之信用風險係因客戶或金融工具之交易對手無法履行合約義務而導致本集團財務損失之風險，主要來自交易對手無法清償按收款條件支付之應收帳款及分類為按攤銷後成本衡量。
- B. 本集團係以集團角度建立信用風險之管理。依內部明定之授信政策，集團內各營運個體與每一新客戶於訂定付款及提出交貨之條款與條件前，須對其進行管理及信用風險分析。內部風險控管係

透過考慮其財務狀況、過往經驗及其他因素，以評估客戶之信用品質。個別風險之限額係董事會依內部或外部之評等而制訂，並定期監控信用額度之使用。

- C. 本集團採用 IFRS 9 提供前提假設，當合約款項按約定之支付條款逾期超過 90 天，視為已發生違約。
- D. 本集團採用 IFRS 9 提供以下之前提假設，作為判斷自原始認列後金融工具之信用風險是否有顯著增加之依據：
當合約款項按約定之支付條款逾期超過 30 天，視為金融資產自原始認列後信用風險已顯著增加。
- E. 本集團採用簡化作法以準備矩陣為基礎估計預期信用損失。
- F. 本集團用以判定債務工具投資為信用減損之指標如下：
(A) 發行人發生重大財務困難，或將進入破產或其他財務重整之可能性大增；
(B) 發行人由於財務困難而使該金融資產之活絡市場消失；
(C) 發行人延滯或不償付利息或本金；
(D) 導致發行人違約有關之全國性或區域性經濟情況不利之變化。
- G. 本集團經追索程序後，對無法合理預期可回收金融資產之金額予以沖銷，惟本集團仍會持續進行追索之法律程序以保全債權之權利。
- H. 本集團對未來前瞻性資訊的考量並按特定期間歷史及現時資訊所建立之損失率，以估計應收票據及帳款的備抵損失，民國 109 年 9 月 30 日、108 年 12 月 31 日及 108 年 9 月 30 日之準備矩陣如下：

	未逾期	逾期60天內	逾期 61-90天	逾期 91-180天	逾期 181天以上	合計
<u>109年9月30日</u>						
預期損失率	0%	0.89%	20.00%	30.00%	63.18%	
帳面價值總額	\$ 418,264	\$ 40,439	\$ 2,417	\$ 757	\$ 1,155	\$ 463,032
備抵損失	-	(359)	(483)	(227)	(730)	(1,799)

	未逾期	逾期60天內	逾期 61-90天	逾期 91-180天	逾期 181天以上	合計
<u>108年12月31日</u>						
預期損失率	0%	1.57%	10.77%	30.06%	37.48%	
帳面價值總額	\$ 357,457	\$ 30,554	\$ 4,355	\$ 10,621	\$ 15,273	\$ 418,260
備抵損失	-	(477)	(469)	(3,193)	(5,725)	(9,864)

	未逾期	逾期60天內	逾期 61-90天	逾期 91-180天	逾期 181天以上	合計
108年9月30日						
預期損失率	0%	2.04%	20.00%	30.00%	73.22%	
帳面價值總額	\$ 352,332	\$ 38,994	\$ 7,031	\$ 25,486	\$ 5,520	\$ 429,363
備抵損失	-	(794)	(1,406)	(7,646)	(4,042)	(13,888)

I. 本集團採簡化作法之應收帳款及應收票據備抵損失變動表如下：

	109年	
	應收帳款	應收票據
1月1日	\$ 9,864	\$ -
減損損失迴轉	(7,761)	-
本期沖銷未能收回之款項	(229)	-
匯率影響數	(75)	-
9月30日	\$ 1,799	\$ -
	108年	
	應收帳款	應收票據
1月1日	\$ 7,366	\$ -
減損損失提列	7,745	-
本期沖銷未能收回之款項	(972)	-
匯率影響數	(251)	-
9月30日	\$ 13,888	\$ -

(3) 流動性風險

- A. 現金流量預測是由集團內各營運個體執行，並由集團財務部予以彙總。集團財務部監控集團流動資金需求之預測，確保其有足夠資金得以支應營運需要，並在任何時候維持足夠之未支用的借款承諾額度。以使集團不致違反相關之借款限額或條款，此等預測考量集團之債務融資計畫、債務條款遵循、符合內部資產負債表之財務比率目標，及外部監管法令之要求，例如外匯管制等。
- B. 各營運個體所持有之剩餘現金，在超過營運資金之管理所需時，將作適當之運用及投資，其所選擇之工具具有適當之到期日或足夠流動性，以因應上述預測並提供充足之調度水位。
- C. 本公司未動用借款額度明細如下：

	109年9月30日	108年12月31日	108年9月30日
浮動利率	0.91%~1.3%	1.15%~1.30%	1.15%~1.30%
一年內到期	\$ 420,000	\$ 750,000	\$ 902,000

D. 下表係本集團之非衍生金融負債，按相關到期日予以分組，非衍生金融負債係依據資產負債表日至約定到期日之剩餘期間進行分析；下表所揭露之合約現金流量金額係未折現之金額。

非衍生金融負債：

109年9月30日	60天內	61-90天	91-180天	181-360天	361天以上	合計
短期借款	\$ 26	\$ 13	\$ 15,026	\$ -	\$ -	\$ 15,065
應付票據	3,101	615	162	-	-	3,878
應付帳款	132,971	45,971	22,517	-	-	201,459
應付帳款-關係人	5,987	862	1,211	-	-	8,060
其他應付款	87,765	10,964	23,505	24,807	1	147,042
租賃負債	1,059	542	1,609	2,984	22,200	28,394
長期借款 (包含一年 內到期)	5,661	1,705	7,359	14,734	121,388	150,847

非衍生金融負債：

108年12月31日	60天內	61-90天	91-180天	181-360天	361天以上	合計
短期借款	\$ 10,039	\$ 20,007	\$ -	\$ -	\$ -	\$ 30,046
應付票據	1,119	856	105	-	-	2,080
應付帳款	98,359	37,338	14,770	-	-	150,467
應付帳款-關係人	3,196	4,391	-	-	-	7,587
其他應付款	118,799	9,834	4,938	33,361	1	166,933
租賃負債	1,023	503	1,510	3,019	26,015	32,070
長期借款 (包含一年 內到期)	5,723	1,737	7,456	14,888	144,777	174,581

非衍生金融負債：

108年9月30日	60天內	61-90天	91-180天	181-360天	361天以上	合計
短期借款	\$ 10,052	\$ 10,012	\$ 10,024	\$ -	\$ -	\$ 30,088
應付票據	1,949	1,589	55	-	-	3,593
應付帳款	98,377	34,163	14,924	-	-	147,464
應付帳款-關係人	4,409	614	-	-	-	5,023
其他應付款	110,677	13,064	25,766	39,332	1	188,840
租賃負債	1,030	515	1,526	2,996	26,872	32,939
長期借款 (包含一年 內到期)	5,722	1,736	7,460	14,904	152,217	182,039

(三) 公允價值資訊

1. 為衡量金融及非金融工具之公允價值所採用評價技術的各等級定義如下：

第一等級：企業於衡量可取得之相關資產或負債於活絡市場之報價(未經調整)。活絡市場係指有充分頻率及數量之資產及負債交易發生，以在持續基礎上提供定價之市場。本集團投資之受益憑證之公允價值皆屬之。

第二等級：資產或負債直接或間接之可觀察輸入值，但包括於第一等級之報價者除外。

第三等級：資產或負債之不可觀察輸入值。

2. 非以公允價值衡量之金融工具

包括現金及約當現金、應收票據、應收帳款、其他應收款、短期借款、應付票據、應付帳款及其他應付款的帳面金額係公允價值之合理近似值。

3. 以公允價值衡量之金融及非金融工具，本集團依資產及負債之性質、特性及風險及公允價值等級之基礎分類，相關資訊如下：

(1) 本集團依資產及負債性質分類，相關資訊如下：

109年9月30日	<u>第一等級</u>	<u>第二等級</u>	<u>第三等級</u>	<u>合計</u>
資產				
<u>重複性公允價值</u>				
透過損益按公允價值				
衡量之金融資產				
受益憑證	<u>\$131,629</u>	<u>\$ -</u>	<u>\$ -</u>	<u>\$131,629</u>
108年12月31日	<u>第一等級</u>	<u>第二等級</u>	<u>第三等級</u>	<u>合計</u>
資產				
<u>重複性公允價值</u>				
透過損益按公允價值				
衡量之金融資產				
受益憑證	<u>\$199,463</u>	<u>\$ -</u>	<u>\$ -</u>	<u>\$199,463</u>
108年9月30日	<u>第一等級</u>	<u>第二等級</u>	<u>第三等級</u>	<u>合計</u>
資產				
<u>重複性公允價值</u>				
透過損益按公允價值				
衡量之金融資產				
受益憑證	<u>\$198,668</u>	<u>\$ -</u>	<u>\$ -</u>	<u>\$198,668</u>

(2) 本集團用以衡量公允價值所使用之方法及假設說明如下：

本集團採用市場報價作為公允價值輸入值(即第一等級)者，依工具之特性分列如下：

市場報價	<u>開放型基金</u>
	淨值
4. 民國 109 年及 108 年 1 月 1 日至 9 月 30 日無第一等級與第二等級間之任何移轉。	
5. 民國 109 年及 108 年 1 月 1 日至 9 月 30 日無自第三等級轉入及轉出之情形。	

(四) 民國 109 年度前三季新冠肺炎疫情對於本集團營運影響說明

民國 109 年前三季因新冠肺炎疫情導致大陸子公司廠區停工，由於主要生產基地位於台灣，且截至民國 109 年 9 月 30 日止子公司廠區已全面復工，前述情形暫未對本集團營運產生重大影響，本集團將持續追蹤疫情發展以及時調整策略因應之。

十三、附註揭露事項

(一) 重大交易事項相關資訊

1. 資金貸與他人：無。
2. 為他人背書保證：無。
3. 期末持有有價證券情形（不包含投資子公司、關聯企業及合資控制部分）：請詳附表一。
4. 累積買進或賣出同一有價證券之金額達新台幣三億元或實收資本額百分之二十以上：無。
5. 取得不動產之金額達新台幣三億元或實收資本額百分之二十以上：無。
6. 處分不動產之金額達新台幣三億元或實收資本額百分之二十以上：無。
7. 與關係人進、銷貨之金額達新台幣一億元或實收資本額百分之二十以上：請詳附表二。
8. 應收關係人款項達新台幣一億元或實收資本額百分之二十以上：請詳附表三。
9. 從事衍生工具交易：無。
10. 母公司與子公司及各子公司間之業務關係及重要交易往來情形及金額：請詳附表四。

(二) 轉投資事業相關資訊

被投資公司名稱、所在地區等相關資訊（不包含大陸被投資公司）：請詳附表五。

(三) 大陸投資資訊

1. 基本資料：請詳附表六。
2. 直接或間接經由第三地區事業與轉投資大陸之被投資公司所發生之重大交易事項：請詳附表七。

(四) 主要股東資訊

請詳附表八。

十四、營運部門資訊

(一)一般性資訊

本集團僅經營單一產業，且集團營運決策者係以集團整體評估績效及分配資源，經辨認本集團為一應報導部門。

(二)部門損益、資產與負債之資訊

民國 109 年 7 月 1 日至 9 月 30 日

	金額
來自外部客戶之收入	\$ 573,666
部門間收入	\$ -
部門(損)益	\$ 46,491

民國 109 年 1 月 1 日至 9 月 30 日

	金額
來自外部客戶之收入	\$ 1,546,568
部門間收入	\$ -
部門(損)益	\$ 137,890
部門資產	\$ 3,140,554
部門負債	\$ 578,921

民國 108 年 7 月 1 日至 9 月 30 日

	金額
來自外部客戶之收入	\$ 462,731
部門間收入	\$ -
部門(損)益	\$ 14,319

民國 108 年 1 月 1 日至 9 月 30 日

	金額
來自外部客戶之收入	\$ 1,721,608
部門間收入	\$ -
部門(損)益	\$ 214,127
部門資產	\$ 3,151,200
部門負債	\$ 592,714

(三)部門損益之調節資訊：無。

光頤科技股份有限公司及子公司
 期末持有有價證券情形（不包含投資子公司、關聯企業及合資控制部分）
 民國109年9月30日

單位：新台幣仟元

附表一

持有之公司	有價證券種類及名稱	與有價證券發行人之關係	帳列科目	期		末		備註
				股數	帳面金額	持股比例	公允價值	
光頤科技(股)公司	富蘭克林華美中國A股基金	無	透過損益按公允價值衡量之 金融資產－流動	461,998	\$ 5,387	不適用	\$ 5,387	
光頤科技(股)公司	富蘭克林華美多重資產收益基金-累積型(美元)	無	透過損益按公允價值衡量之 金融資產－流動	10,000	3,114	不適用	3,114	
光頤科技(股)公司	日盛中國豐收平衡基金(美元)	無	透過損益按公允價值衡量之 金融資產－流動	4,517	1,652	不適用	1,652	
光頤科技(股)公司	日盛全球智能車基金(美元)	無	透過損益按公允價值衡量之 金融資產－流動	7,796	3,058	不適用	3,058	
光頤科技(股)公司	野村全球金融收益基金-累積型(台幣)	無	透過損益按公允價值衡量之 金融資產－流動	197,562	2,151	不適用	2,151	
光頤科技(股)公司	富蘭克林華美新興國家固定收益基金-A累積型(台幣)	無	透過損益按公允價值衡量之 金融資產－流動	300,000	2,635	不適用	2,635	
光頤科技(股)公司	日盛貨幣市場基金	無	透過損益按公允價值衡量之 金融資產－流動	4,048,466	60,463	不適用	60,463	
光頤科技(股)公司	保德信貨幣市場基金	無	透過損益按公允價值衡量之 金融資產－流動	316,106	5,039	不適用	5,039	
光頤科技(股)公司	富蘭克林華美貨幣市場基金	無	透過損益按公允價值衡量之 金融資產－流動	3,867,145	40,289	不適用	40,289	
光頤科技(股)公司	聯邦雙禧新興亞洲債券基金A累積型	無	透過損益按公允價值衡量之 金融資產－流動	260,584	2,977	不適用	2,977	
光頤科技(股)公司	野村中國境內新興債券基金(美元)	無	透過損益按公允價值衡量之 金融資產－流動	6,371	1,856	不適用	1,856	
光頤科技(股)公司	聯邦環太平洋平衡基金-A不配息(人民幣避險)	無	透過損益按公允價值衡量之 金融資產－流動	18,450	1,258	不適用	1,258	
光頤科技(股)公司	聯邦2022年到期新興亞洲債券基金(美元)	無	透過損益按公允價值衡量 之金融資產－流動	5,937	1,750	不適用	1,750	
					\$ 131,629		\$ 131,629	

光頡科技股份有限公司及子公司
與關係人進、銷貨之金額達新台幣一億元或實收資本額百分之二十以上
民國109年1月1日至9月30日

附表二

單位：新台幣仟元
(除特別註明者外)

進(銷)貨之公司	交易對象名稱	關係	交易情形				交易條件與一般交易不同 之情形及原因		應收(付)票據、帳款		備註
			進(銷)貨	金額	佔總進(銷) 貨之比率	授信期間	單價	授信期間	餘額	佔總應收(付)票 據、帳款之比率	
光頡科技(股)公司	光頡電子(無錫)有限公司	子公司	銷貨	\$ 312,318	20.19	月結150天	不適用	不適用	\$ 234,034	50.54	

光頡科技股份有限公司及子公司
 應收關係人款項達新台幣一億元或實收資本額百分之二十以上
 民國109年9月30日

附表三

單位：新台幣仟元
 (除特別註明者外)

帳列應收款項之公司	交易對象名稱	關係	應收關係人款項餘額		逾期應收關係人款項		應收關係人款項期	
			金額	週轉率(註)	金額	處理方式	後收回金額	提列備抵損失金額
光頡科技(股)公司	光頡電子(無錫)有限公司	子公司	\$ 234,034	3.14	\$ -	不適用	\$ 37,554	\$ -

註：經換算年週轉率揭露。

光頡科技股份有限公司及子公司
 母公司與子公司及各子公司間之業務關係及重要交易往來情形及金額
 民國109年1月1日至9月30日

附表四

單位：新台幣仟元

編號 (註一)	交易人名稱	交易往來對象 (註二)	與交易人之關係 (註三)	交易往來情形			佔合併總營收或總資產之 比率(註四)
				科目	金額	交易條件	
0	光頡科技(股)公司	光頡電子(無錫)有限公司	1	應收帳款	\$ 234,034	月結150天	7%
0	光頡科技(股)公司	光頡電子(無錫)有限公司	1	銷貨收入	312,318	"	20%
0	光頡科技(股)公司	光頡電子(無錫)有限公司	1	進貨	15,346	月結90天	1%
0	光頡科技(股)公司	Viking Tech America Corporation	1	應收帳款	28,240	月結60天	1%
0	光頡科技(股)公司	Viking Tech America Corporation	1	銷貨收入	67,701	"	4%

註一：母公司及子公司相互間之業務往來資訊應分別於編號欄註明，編號之填寫方法如下：

1. 母公司填0。
2. 子公司依公司別由阿拉伯數字1開始依序編號。

註二：與交易人之關係有以下三種，標示種類即可：

1. 母公司對子公司。
2. 子公司對母公司。
3. 子公司對子公司。

註三：交易往來金額佔合併總營收或總資產比率之計算，若屬資產負債項目者，以期末餘額佔合併總資產之方式計算；若屬損益項目者，以期中累積金額佔合併總營收之方式計算。

註四：僅揭露超過1000萬。

光頡科技股份有限公司及子公司
被投資公司名稱、所在地區等相關資訊（不包含大陸被投資公司）
民國109年1月1日至9月30日

附表五

單位：新台幣仟元

投資公司名稱	被投資公司名稱	所在地區	主要營業項目	原始投資金額		期末持有			被投資公司本期損益	本期認列之投資損益	備註
				本期期末	去年年底	股數	比率	帳面金額			
光頡科技(股)公司	Viking Global Tech Co., Ltd.	英屬維京群島	對各種事業之經營及投資	\$ 111,311	\$ 111,311	7,000	100	238,098	29,453	29,453	註1
Viking Global Tech Co., Ltd.	Lead Brand Co., Ltd.	聖文森島	薄膜被動元件之銷售	-	-	-	100	44,080	279	279	
Viking Global Tech Co., Ltd.	Viking Tech Electronics Limited	香港	對各種事業之經營及投資	74,411	74,411	-	100	170,550	22,756	22,756	
Viking Global Tech Co., Ltd.	Grand Barry International Limited	英屬維京群島	對各種事業之經營及投資	23,766	23,766	-	100	23,468	6,418	6,418	
Grand Barry International Limited	Viking Tech America Corporation	美國	薄膜被動元件之銷售	22,680	22,680	750,000	76	22,426	8,507	6,444	註2

註1：民國98年7月1日光頡科技(股)公司以其持有Viking Tech Group L.L.C.及Taitec Technology (Samoa) Co., Ltd.作價\$91,196投資Viking Global Tech Co., Ltd.。

註2：民國102年7月Grand Barry International Limited以現金增資\$3,001投資Viking Tech America Corporation，惟未依持股比例認購發行新股，致持有之股權比例下降至76%，並未喪失對子公司之控制權，其帳面價值與取得淨值差異，調整權益項目\$1,482。

光頤科技股份有限公司及子公司

大陸投資資訊—基本資料

民國109年1月1日至9月30日

附表六

單位：新台幣仟元

大陸被投資公司名稱	主要營業項目	實收資本額 (註2)	投資方式 (註3)	本期末自台灣匯 出累積投資金額	本期匯出或收回 投資金額		本期末自台灣匯出 累積投資金額	被投資公司 本期損益	本公司直接 或間接投資 之持股比例	本期認列投資損益 (註6.(2).B)	期末投資帳面 金額	截至本期末已 匯回投資收益	備註
					匯出	收回							
光頤電子(無錫)有限 公司(註1)	各種被動元件及熱敏 電阻之製造及銷售	\$ 174,600	3	\$ 174,600	\$ -	\$ -	\$ 174,600	\$ 22,756	100	\$ 22,756	\$ 170,550	\$ -	
公司名稱	本期期末累計自台灣 匯出赴大陸地區投資 金額	依經濟部投審 會規定赴大陸 地區投資限額	核准投資金額										
無錫泰銘電子有限公 司	\$ 174,600	\$ 1,536,980	\$ 174,600										

註1：實收資本額USD6,000仟元，係以財務報告日之匯率換算新台幣。

註2：投資方式區分為下列四種，標示種類別即可：

1. 經由第三地區匯款投資大陸公司。
2. 透過第三地區投資設立公司再投資大陸公司。
3. 透過轉投資第三地區現有公司再投資大陸公司。
4. 其他方式。

註3：Viking Tech Electronics Limited於民國98年7月1日向Taitec Electronics (Samoa) Co., Ltd. 取得其採權益法評價之子公司-無錫泰銘電子有限公司。原經經濟部投資審議委員會通過之投資金額USD6,000仟元，自即日起併入本公司。

註4：光頤電子(無錫)有限公司因合併泰銘科技(股)公司而繼受之轉投資公司，原泰銘科技(股)公司經經濟部投資審議委員會通過之投資金額USD6,000仟元，自合併基準日起即併入本公司。

註5：本期認列投資損益欄中：

- (1)若屬籌備中，尚無投資損益者，應予註明。
- (2)投資損益認列基礎分為下列三種，應予註明。
 - A. 經與中華民國會計師事務所所有合作關係之國際性會計師事務所核閱之財務報告。
 - B. 經台灣母公司簽證會計師核閱之財務報告。
 - C. 其他。

光頡科技股份有限公司及子公司
大陸投資資訊—直接或間接經由第三地區事業與轉投資大陸之被投資公司所發生之重大交易事項
民國109年1月1日至9月30日

附表七

單位：新台幣仟元

大陸被投資公司名稱	銷(進)貨		財產交易		應收(付)帳款		票據背書保證或 提供擔保品		資金融通				其他
	金額	%	金額	%	餘額	%	期末餘額	目的	最高餘額	期末餘額	利率區間	當期利息	
光頡電子(無錫)有限公司	\$ 312,318	20.19%	\$ -	-	\$ 234,034	51.10%	\$ -	-	\$ -	\$ -	-	\$ -	-
光頡電子(無錫)有限公司	(\$ 20,240)	1.73%	-	-	(12,064)	5.76%	-	-	-	-	-	-	-

光頓科技股份有限公司及子公司

主要股東資訊

民國109年9月30日

附表八

主要股東名稱	股份	
	持有股數	持股比例
大陸商廣東風華高新科技股份有限公司	46,936,337	40.00%
泰銘實業股份有限公司	9,209,010	7.84%

- (1)本表主要股東資訊係由集保公司以每季底最後一個營業日，計算股東持有公司已完成實體登錄支付含庫藏股之普通股及特別股合計達百分之五以上資料。至於公司財務報告所記載股本與公司實際已完成無實體登錄交付股數，可能因編製計算基礎不同或有差異。
- (2)上開資料如屬股東將持股交付信託，係以受託人開立信託專戶之委託人個別分戶揭示。至於股東依據證券交易法令辦理持股超過百分之十之內部人股權申報，其持股包括本人持股加計其交付信託且對信託財產具有運用決定權股份等，有關內部人股權申報資料請參閱公開資訊觀測站。