

光頡科技股份有限公司及子公司
合併財務報告暨會計師核閱報告
民國 111 年及 110 年第三季
(股票代碼 3624)

公司地址：新竹縣湖口鄉新竹工業區光復北路 70 號
電 話：(03)597-2931

光頡科技股份有限公司及子公司
民國 111 年及 110 年第三季合併財務報告暨會計師核閱報告
目 錄

<u>項</u>	<u>目</u>	<u>頁 次</u>
一、	封面	1
二、	目錄	2 ~ 3
三、	會計師核閱報告	4 ~ 5
四、	合併資產負債表	6 ~ 7
五、	合併綜合損益表	8
六、	合併權益變動表	9
七、	合併現金流量表	10 ~ 11
八、	合併財務報表附註	12 ~ 47
	(一) 公司沿革	12
	(二) 通過財務報告之日期及程序	12
	(三) 新發布及修訂準則及解釋之適用	12 ~ 13
	(四) 重大會計政策之彙總說明	13 ~ 14
	(五) 重大會計判斷、估計及假設不確定性之主要來源	14
	(六) 重要會計項目之說明	15 ~ 32
	(七) 關係人交易	32 ~ 33
	(八) 質押之資產	33 ~ 34
	(九) 重大或有負債及未認列之合約承諾	34

項	目	頁	次
(十)	重大之災害損失	34	
(十一)	重大之期後事項	34	
(十二)	其他	34 ~ 45	
(十三)	附註揭露事項	45 ~ 46	
(十四)	營運部門資訊	46 ~ 47	

會計師核閱報告

(111)財審報字第 22001912 號

光韻科技股份有限公司 公鑒：

前言

光韻科技股份有限公司及子公司民國 111 年及 110 年 9 月 30 日之合併資產負債表，民國 111 年及 110 年 7 月 1 日至 9 月 30 日、民國 111 年及 110 年 1 月 1 日至 9 月 30 日之合併綜合損益表，暨民國 111 年及 110 年 1 月 1 日至 9 月 30 日之合併權益變動表、合併現金流量表，以及合併財務報表附註(包括重大會計政策彙總)，業經本會計師核閱竣事。依證券發行人財務報告編製準則及金融監督管理委員會認可之國際會計準則第三十四號「期中財務報導」編製允當表達之合併財務報表係管理階層之責任，本會計師之責任係依據核閱結果對合併財務報表作成結論。

範圍

除保留結論之基礎段所述者外，本會計師係依照審計準則公報第六十五號「財務報表之核閱」執行核閱工作。核閱合併財務報表時所執行之程序包括查詢(主要向負責財務與會計事務之人員查詢)、分析性程序及其他核閱程序。核閱工作之範圍明顯小於查核工作之範圍，因此本會計師可能無法察覺所有可藉由查核工作辨認之重大事項，故無法表示查核意見。

保留結論之基礎

如合併財務報表附註四(三)所述，列入上開合併財務報表之部分非重要子公司之同期間財務報表未經會計師核閱，其民國 111 年及 110 年 9 月 30 日之資產總額分別為新台幣 151,003 仟元及新台幣 126,856 仟元，分別占合併資產總額之 3.7%及 3.4%；負債總額分別為新台幣 3,383 仟元及新台幣 1,952 仟元，分別占合併負債總額之 0.4%及 0.2%；其民國 111 年及 110 年 7 月 1 日至 9 月 30 日、民國 111 年及 110 年 1 月 1 日至 9 月 30 日之綜合(損)益總額分別為新台幣 5,805 仟元、新台幣 6,599 仟元、新台幣 14,390 仟元及新台幣 13,411 仟元，分別占合併綜合(損)益總額之 3.8%、5.1%、2.8%及 4.1%。

保留結論

依本會計師核閱結果，除保留結論之基礎段所述部分非重要子公司之財務報表倘經會計師核閱，對合併財務報表可能有所調整之影響外，並未發現上開合併財務報表在所有重大方面有未依照證券發行人財務報告編製準則及金融監督管理委員會認可之國際會計準則第三十四號「期中財務報導」編製，致無法允當表達光頡科技股份有限公司及子公司民國 111 年及 110 年 9 月 30 日之合併財務狀況，民國 111 年及 110 年 7 月 1 日至 9 月 30 日、民國 111 年及 110 年 1 月 1 日至 9 月 30 日之合併財務績效，暨民國 111 年及 110 年 1 月 1 日至 9 月 30 日之合併現金流量之情事。

資 誠 聯 合 會 計 師 事 務 所

鄭雅慧

鄭雅慧



會計師

劉倩瑜

劉倩瑜



前行政院金融監督管理委員會證券期貨局

核准簽證文號：金管證六字第 0960072936 號

金融監督管理委員會

核准簽證文號：金管證審字第 1090350620 號


中 華 民 國 1 1 1 年 1 1 月 4 日


 光頡科技股份有限公司子公司
 合併資產負債表
 民國 111 年 9 月 30 日及 110 年 12 月 31 日、9 月 30 日
 (民國 111 年及 110 年 9 月 30 日之合併資產負債表未經核閱，未依一般公認審計準則查核)

單位：新台幣仟元

資	產	附註	111 年 9 月 30 日		110 年 12 月 31 日		110 年 9 月 30 日	
			金	%	金	%	金	%
流動資產								
1100	現金及約當現金	六(一)	\$ 713,164	18	\$ 777,171	19	\$ 673,691	18
1110	透過損益按公允價值衡量之金融	六(二)						
	資產—流動		312,058	8	21,833	-	21,808	-
1136	按攤銷後成本衡量之金融資產—	六(三)						
	流動		13,419	-	108,600	3	60,270	2
1150	應收票據淨額	六(四)	31,798	1	50,768	1	41,460	1
1170	應收帳款淨額	六(四)	670,578	17	669,527	17	671,222	18
1180	應收帳款—關係人淨額	六(四)及七	2,047	-	1,842	-	16	-
1200	其他應收款		12,235	-	23,439	1	26,013	1
1210	其他應收款—關係人	七	1,181	-	468	-	467	-
1220	本期所得稅資產	六(二十四)	-	-	25,264	1	25,264	1
130X	存貨	六(五)	844,412	21	944,115	24	871,130	23
1410	預付款項		53,962	1	41,655	1	90,186	2
1479	其他流動資產—其他	八	2,343	-	1,997	-	2,369	-
11XX	流動資產合計		<u>2,657,197</u>	<u>66</u>	<u>2,666,679</u>	<u>67</u>	<u>2,483,896</u>	<u>66</u>
非流動資產								
1600	不動產、廠房及設備	六(六)						
		(二十六)及八	1,161,973	29	1,135,559	28	1,115,143	29
1755	使用權資產	六(七)	19,724	-	21,971	1	23,187	1
1780	無形資產		4,544	-	3,304	-	4,265	-
1840	遞延所得稅資產	六(二十四)	22,893	1	27,505	1	25,927	1
1900	其他非流動資產	六(八)						
		(二十六)	162,907	4	130,529	3	123,697	3
15XX	非流動資產合計		<u>1,372,041</u>	<u>34</u>	<u>1,318,868</u>	<u>33</u>	<u>1,292,219</u>	<u>34</u>
1XXX	資產總計		<u>\$ 4,029,238</u>	<u>100</u>	<u>\$ 3,985,547</u>	<u>100</u>	<u>\$ 3,776,115</u>	<u>100</u>

(續次頁)



光頡科技股份有限公司及子公司

合併資產負債表

民國111年9月30日及民國110年12月31日、9月30日

(民國111年及110年9月30日之合併資產負債表係根據未經審計之帳目編製，未依一般公認審計準則查核)

單位：新台幣仟元

負債及權益	附註	111年9月30日		110年12月31日		110年9月30日		
		金額	%	金額	%	金額	%	
流動負債								
2100	短期借款	六(九) (二十七)	\$ 15,000	1	\$ 105,000	3	\$ 115,000	3
2150	應付票據		2,196	-	3,232	-	5,557	-
2170	應付帳款		207,186	5	297,743	8	304,399	8
2180	應付帳款—關係人	七	10,882	-	8,463	-	19,027	1
2200	其他應付款	六(十)	333,640	8	323,013	8	263,864	7
2230	本期所得稅負債	六(二十四)	63,418	2	93,757	2	67,412	2
2280	租賃負債—流動	六(七) (二十七)	5,140	-	5,007	-	5,330	-
2320	一年或一營業週期內到期長期負債	六(十一) (二十七)及八	19,192	1	21,383	1	23,605	1
2399	其他流動負債—其他		7,530	-	15,423	-	7,017	-
21XX	流動負債合計		<u>664,184</u>	<u>17</u>	<u>873,021</u>	<u>22</u>	<u>811,211</u>	<u>22</u>
非流動負債								
2540	長期借款	六(十一) (二十七)及八	74,481	2	88,859	2	93,657	3
2570	遞延所得稅負債	六(二十四)	5,028	-	245	-	431	-
2580	租賃負債—非流動	六(七) (二十七)	15,013	-	17,359	1	18,249	-
2600	其他非流動負債	六(二十七)	4,603	-	4,013	-	4,038	-
25XX	非流動負債合計		<u>99,125</u>	<u>2</u>	<u>110,476</u>	<u>3</u>	<u>116,375</u>	<u>3</u>
2XXX	負債總計		<u>763,309</u>	<u>19</u>	<u>983,497</u>	<u>25</u>	<u>927,586</u>	<u>25</u>
歸屬於母公司業主之權益								
股本								
3110	普通股股本	六(十三)	1,173,408	29	1,173,408	29	1,173,408	31
資本公積								
3200	資本公積	六(十四)	730,121	19	730,121	19	730,121	19
保留盈餘								
3310	法定盈餘公積	六(十五)	257,314	6	209,862	5	209,862	6
3320	特別盈餘公積		12,514	-	10,371	-	10,371	-
3350	未分配盈餘		1,075,799	27	878,524	22	727,869	19
其他權益								
3400	其他權益	六(十六)	210	-	(12,514)	-	(14,057)	-
31XX	歸屬於母公司業主之權益合計		<u>3,249,366</u>	<u>81</u>	<u>2,989,772</u>	<u>75</u>	<u>2,837,574</u>	<u>75</u>
36XX	非控制權益		<u>16,563</u>	<u>-</u>	<u>12,278</u>	<u>-</u>	<u>10,955</u>	<u>-</u>
3XXX	權益總計		<u>3,265,929</u>	<u>81</u>	<u>3,002,050</u>	<u>75</u>	<u>2,848,529</u>	<u>75</u>
重大或有負債及未認列之合約承諾 九								
重大之期後事項 十一								
3X2X	負債及權益總計		<u>\$ 4,029,238</u>	<u>100</u>	<u>\$ 3,985,547</u>	<u>100</u>	<u>\$ 3,776,115</u>	<u>100</u>

後附合併財務報表附註為本合併財務報告之一部分，請併同參閱。

董事長：蔡高明



經理人：胡傳斌



會計主管：黎順和



光頤科技服務股份有限公司子公司

合併財務報告
民國 111 年及 110 年 1 月 1 日至 9 月 30 日
(僅經核閱，未做一般財務會計準則查核)

單位：新台幣仟元
(除每股盈餘為新台幣元外)

項目	附註	111年7月1日 至9月30日		110年7月1日 至9月30日		111年1月1日 至9月30日		110年1月1日 至9月30日	
		金額	%	金額	%	金額	%	金額	%
4000 營業收入	六(十七)及七	\$ 770,707	100	\$ 836,568	100	\$ 2,507,128	100	\$ 2,234,405	100
5000 營業成本	六(五) (二十二) (二十三)及七	(533,343)	(69)	(563,889)	(67)	(1,637,975)	(65)	(1,509,344)	(68)
5900 營業毛利		237,364	31	272,679	33	869,153	35	725,061	32
營業費用	六(二十二) (二十三)								
6100 推銷費用		(38,466)	(5)	(37,101)	(5)	(115,899)	(5)	(103,490)	(5)
6200 管理費用		(53,980)	(7)	(53,327)	(6)	(175,849)	(7)	(143,640)	(6)
6300 研究發展費用		(17,406)	(3)	(16,047)	(2)	(50,997)	(2)	(44,280)	(2)
6450 預期信用減損利益(損失)	十二(二)	(192)	-	235	-	(2,438)	-	(3,432)	-
6000 營業費用合計		(110,044)	(15)	(106,240)	(13)	(345,183)	(14)	(294,842)	(13)
6900 營業利益		127,320	16	166,439	20	523,970	21	430,219	19
營業外收入及支出									
7100 利息收入	六(三)(十八)	1,546	-	729	-	3,927	-	2,356	-
7010 其他收入	六(十九)及七	21,866	3	1,762	-	54,583	2	2,697	-
7020 其他利益及損失	六(二)(二十)	29,168	4	(2,783)	-	66,673	3	(19,994)	(1)
7050 財務成本	六(二十一)	(489)	-	(694)	-	(1,685)	-	(1,718)	-
7000 營業外收入及支出合計		52,091	7	(986)	-	123,498	5	(16,659)	(1)
7900 稅前淨利		179,411	23	165,453	20	647,468	26	413,560	18
7950 所得稅費用	六(二十四)	(33,193)	(4)	(35,026)	(4)	(140,162)	(6)	(86,035)	(4)
8200 本期淨利		\$ 146,218	19	\$ 130,427	16	\$ 507,306	20	\$ 327,525	14
其他綜合損益(淨額)									
後續可能重分類至損益之項目									
8361 國外營運機構財務報表換算 之兌換差額	六(十六)	\$ 6,146	1	(\$ 183)	-	\$ 14,722	1	(\$ 3,880)	-
8300 其他綜合損益(淨額)		\$ 6,146	1	(\$ 183)	-	\$ 14,722	1	(\$ 3,880)	-
8500 本期綜合損益總額		\$ 152,364	20	\$ 130,244	16	\$ 522,028	21	\$ 323,645	14
淨利(損)歸屬於：									
8610 母公司業主		\$ 145,458	19	\$ 128,750	16	\$ 505,019	20	\$ 323,862	14
8620 非控制權益		\$ 760	-	\$ 1,677	-	\$ 2,287	-	\$ 3,663	-
綜合損益總額歸屬於：									
8710 母公司業主		\$ 150,564	20	\$ 128,577	16	\$ 517,743	21	\$ 320,176	14
8720 非控制權益		\$ 1,800	-	\$ 1,667	-	\$ 4,285	-	\$ 3,469	-
基本每股盈餘	六(二十五)								
9750 基本每股盈餘		\$ 1.24		\$ 1.10		\$ 4.30		\$ 2.76	
稀釋每股盈餘	六(二十五)								
9850 稀釋每股盈餘		\$ 1.22		\$ 1.09		\$ 4.23		\$ 2.73	

後附合併財務報表附註為本合併財務報告之一部分，請併同參閱。

董事長：蔡高明




經理人：胡傳斌



會計主管：蔡順和



光頤科技股份有限公司



民國111年及
(經核閱)

30日

(查核)

單位：新台幣千元

歸屬於本公司業主之權益

	附註	普通	股本	公積	法定盈餘公積	特別盈餘	未分配盈餘	國外營運機構財務報表換算之兌換差額	總計	非控制權益	權益總額
110年度											
110年1月1日餘額		\$ 1,173,408	\$ 730,121	\$ 192,963	\$ 12,265	\$ 512,885	(\$ 10,371)	\$ 2,611,271	\$ 7,486	\$ 2,618,757	
本期淨利		-	-	-	-	323,862	-	323,862	3,663	327,525	
本期其他綜合(損)益	六(十六)	-	-	-	-	-	(3,686)	(3,686)	(194)	(3,880)	
本期綜合損益總額		-	-	-	-	323,862	(3,686)	320,176	3,469	323,645	
109年度盈餘指撥及分配	六(十五)	-	-	16,899	-	(16,899)	-	-	-	-	
法定盈餘公積		-	-	-	(1,894)	1,894	-	-	-	-	
特別盈餘公積		-	-	-	-	(93,873)	-	(93,873)	-	(93,873)	
股東現金股利		\$ 1,173,408	\$ 730,121	\$ 209,862	\$ 10,371	\$ 727,869	(\$ 14,057)	\$ 2,837,574	\$ 10,955	\$ 2,848,529	
110年9月30日餘額		\$ 1,173,408	\$ 730,121	\$ 209,862	\$ 10,371	\$ 878,524	(\$ 12,514)	\$ 2,989,772	\$ 12,278	\$ 3,002,050	
111年度											
111年1月1日餘額		-	-	-	-	505,019	-	505,019	2,287	507,306	
本期淨利		-	-	-	-	-	12,724	12,724	1,998	14,722	
本期其他綜合(損)益	六(十六)	-	-	-	-	-	-	-	-	-	
本期綜合損益總額		-	-	-	-	505,019	12,724	517,743	4,285	522,028	
110年度盈餘指撥及分配	六(十五)	-	-	47,452	-	(47,452)	-	-	-	-	
法定盈餘公積		-	-	-	2,143	(2,143)	-	-	-	-	
特別盈餘公積		-	-	-	-	(258,149)	-	(258,149)	-	(258,149)	
股東現金股利		\$ 1,173,408	\$ 730,121	\$ 257,314	\$ 12,514	\$ 1,075,799	\$ 210	\$ 3,249,366	\$ 16,563	\$ 3,265,929	

董事長：蔡高明

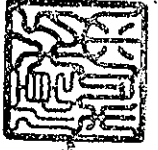


經理人：胡傳斌


後附合併財務報表附註為本合併財務報告之一部分，請併同參閱。



會計主管：蔡順平



光 頡 科 技 股 份 有 限 公 司 及 子 公 司
合 併 報 告 書
民 國 111 年 及 110 年 1 月 1 日 至 9 月 30 日
(僅 經 核 閱 ， 未 依 公 認 審 計 準 則 查 核)




單位：新台幣仟元

附註	111 年 1 月 1 日 至 9 月 30 日	110 年 1 月 1 日 至 9 月 30 日
營業活動之現金流量		
本期稅前淨利	\$ 647,468	\$ 413,560
調整項目		
收益費損項目		
預期信用減損損失	十二(二) 2,438	3,432
折舊費用	六(六)(七) (二十二) 155,469	151,278
攤銷費用	六(二十二) 2,785	2,887
利息收入	六(十八) (3,927) (2,356) (
利息費用	六(二十一) 1,685	1,718
透過損益按公允價值衡量之金融資產淨損失	六(二)(二十) 2,638	646
處分不動產、廠房及設備損失(利益)	六(六)(二十) 458 (608) (
與營業活動相關之資產/負債變動數		
與營業活動相關之資產之淨變動		
透過損益按公允價值衡量之金融資產	六(二) (292,863) (229,757
應收票據	六(四) 20,171 (18,767) (
應收帳款	六(四) 6,682 (185,659) (
應收帳款－關係人	六(四)及七 (149) (1,406
其他應收款	11,329 (11,743) (
其他應收款－關係人	七 (713) (4
存貨	六(五) 104,719 (275,617) (
預付款項	(11,587) (60,109) (
其他流動資產－其他	(344) (342) (
與營業活動相關之負債之淨變動		
應付票據	(1,036) (1,361
應付帳款	(92,582) (98,997
應付帳款－關係人	七 2,319	12,625
其他應付款	六(十) 11,866	78,558
其他流動負債－其他	(8,219) (1,957
營運產生之現金流入	558,607	442,985
收取之利息	3,976	2,332
支付之利息	(1,521) (1,447) (
退還(支付)之所得稅	(135,979) (30,149) (
營業活動之淨現金流入	425,083	413,721

(續次頁)

光頤科技股份有限公司及子公司
 合併現金流量表
 民國111年及110年1月1日至9月30日
 (僅經核閱，未經會計師查核)



單位：新台幣仟元

附註 111年1月1日 110年1月1日
 至9月30日 至9月30日

投資活動之現金流量

取得按攤銷後成本衡量之金融資產		(\$ 57,564)	(\$ 60,725)
處分按攤銷後成本衡量之金融資產	六(三)	154,981	-
取得不動產、廠房及設備	六(六)(二十六)	(210,873)	(175,326)
處分不動產、廠房及設備償款	六(六)	200	710
取得無形資產		(4,023)	(1,454)
存出保證金減少(增加)		173	(400)
投資活動之淨現金流出		(117,106)	(237,195)

籌資活動之現金流量

舉借短期借款	六(九)(二十七)	55,000	135,000
償還短期借款	六(九)(二十七)	(145,000)	(35,000)
償還長期借款	六(十一)		
	(二十七)	(16,569)	(20,983)
租賃本金償還	六(七)(二十七)	(4,812)	(4,912)
存入保證金增加(減少)	六(二十七)	590	(91)
發放現金股利		(258,149)	(93,873)
籌資活動之淨現金流出		(368,940)	(19,859)

匯率影響數		(3,044)	2,660
本期現金及約當現金(減少)增加數		(64,007)	159,327
期初現金及約當現金餘額	六(一)	777,171	514,364
期末現金及約當現金餘額	六(一)	\$ 713,164	\$ 673,691

後附合併財務報表附註為本合併財務報告之一部分，請併同參閱。

董事長：蔡高明



經理人：胡傳斌



會計主管：黎順和



光頡科技股份有限公司及子公司
合併財務報表附註
民國111年及110年第三季
(僅經核閱，未依一般公認審計準則查核)

單位：新台幣仟元
(除特別註明者外)

一、公司沿革

光頡科技股份有限公司(以下簡稱「本公司」)於中華民國設立，本公司及子公司(以下統稱「本集團」)主要營業項目為研究、開發、生產、製造、銷售厚、薄膜被動元件。

二、通過財務報告之日期及程序

本合併財務報告已於民國111年11月4日經董事會通過後發布。

三、新發布及修訂準則及解釋之適用

(一)已採用金融監督管理委員會(以下簡稱「金管會」)認可之新發布、修正後國際財務報導準則之影響

下表彙列金管會認可之民國111年適用之國際財務報導準則之新發布、修正及修訂之準則及解釋：

<u>新發布/修正/修訂準則及解釋</u>	<u>國際會計準則理事會 發布之生效日</u>
國際財務報導準則第3號之修正「對觀念架構之索引」	民國111年1月1日
國際會計準則第16號之修正「不動產、廠房及設備：達到預定使用狀態前之價款」	民國111年1月1日
國際會計準則第37號之修正「虧損性合約－履行合約之成本」	民國111年1月1日
2018-2020週期之年度改善	民國111年1月1日

本集團經評估上述準則及解釋對本集團財務狀況與財務績效並無重大影響。

(二)尚未採用金管會認可之新發布、修正後國際財務報導準則之影響

下表彙列金管會認可之民國112年適用之國際財務報導準則之新發布、修正及修訂之準則及解釋：

<u>新發布/修正/修訂準則及解釋</u>	<u>國際會計準則理事會 發布之生效日</u>
國際會計準則第1號之修正「會計政策之揭露」	民國112年1月1日
國際會計準則第8號之修正「會計估計之定義」	民國112年1月1日
國際會計準則第12號之修正「與單一交易所產生之資產及負債有關之遞延所得稅」	民國112年1月1日

本集團經評估上述準則及解釋對本集團財務狀況與財務績效並無重大影響。

(三) 國際會計準則理事會已發布但尚未經金管會認可之國際財務報導準則之影響

下表彙列國際會計準則理事會已發布但尚未納入金管會認可之國際財務報導準則之新發布、修正及修訂之準則及解釋：

<u>新發布/修正/修訂準則及解釋</u>	<u>國際會計準則理事會 發布之生效日</u>
國際財務報導準則第10號及國際會計準則第28號之修正「投資者與其關聯企業或合資間之資產出售或投入」	待國際會計準則理事會決定
國際財務報導準則第16號之修正「售後租回中之租賃負債」	民國113年1月1日
國際財務報導準則第17號「保險合約」	民國112年1月1日
國際財務報導準則第17號「保險合約」之修正	民國112年1月1日
國際財務報導準則第17號之修正「初次適用國際財務報導準則第17號及國際財務報導準則第9號—比較資訊」	民國112年1月1日
國際會計準則第1號之修正「負債之流動或非流動分類」	民國112年1月1日

本集團經評估上述準則及解釋對本集團財務狀況與財務績效並無重大影響。

四、重大會計政策之彙總說明

重大會計政策除遵循聲明、編製基礎、合併基礎及新增部分說明如下，餘與民國110年度合併財務報表附註四相同。除另有說明外，此等政策在所有報導期間一致地適用。

(一) 遵循聲明

1. 本合併財務報告係依據證券發行人財務報告編製準則與金管會認可之國際會計準則第34號「期中財務報導」編製。
2. 本合併財務報告應併同民國110年度合併財務報告閱讀。

(二) 編製基礎

1. 除按公允價值衡量之透過損益按公允價值衡量之金融資產，本合併財務報告係按歷史成本編製。
2. 編製符合金管會認可之國際財務報導準則、國際會計準則、解釋及解釋公告(以下簡稱 IFRSs)之財務報告需要使用一些重要會計估計，在應用本集團的會計政策過程中亦需要管理階層運用其判斷，涉及高度判斷或複雜性之項目，或涉及合併財務報告之重大假設及估計之項目，請詳附註五說明。

(三) 合併基礎

1. 合併財務報告編製原則：
本合併財務報告之編製原則與110年度合併財務報告相同。

2. 列入合併財務報告之子公司：

投資公司名稱	子公司名稱	業務性質	所持股權百分比			說明
			111年9月30日	110年12月31日	110年9月30日	
光頡科技(股)公司	Viking Global Tech Co., Ltd.	對各種事業之經營及投資	100	100	100	
Viking Global Tech Co., Ltd.	Lead Brand Co., Ltd.	薄膜被動元件之銷售	100	100	100	註
Viking Global Tech Co., Ltd.	Viking Tech Electronics Limited	對各種事業之經營及投資	100	100	100	
Viking Global Tech Co., Ltd.	Grand Barry International Limited	對各種事業之經營及投資	100	100	100	註
Viking Tech Electronics Limited	光頡電子(無錫)有限公司	各種被動元件及熱敏電阻之製造及銷售	100	100	100	
Grand Barry International Limited	Viking Tech America Corporation	薄膜及厚膜被動元件之銷售	76	76	76	註

註：因不符合重要子公司之定義，其民國 111 年及 110 年 9 月 30 日之財務報表未經會計師核閱。

3. 未列入合併財務報告之子公司：無。
4. 子公司會計期間不同之調整及處理方式：不適用。
5. 重大限制：無。
6. 對本集團具重大性之非控制權益之子公司：無。

(四) 所得稅

1. 期中期間之所得稅費用以估計之年度平均有效稅率應用至期中期間之稅前損益計算之，並配合前述政策揭露相關資訊。
2. 期中期間發生稅率變動時，本集團於變動發生當期一次認列變動影響數，對於所得稅與認列於損益之外的項目有關者，將變動影響數認列於其他綜合損益或權益項目，對於所得稅與認列於損益的項目有關者，則將變動影響數認列於損益。

五、重大會計判斷、估計及假設不確定性之主要來源

本期無重大變動，請參閱民國 110 年度合併財務報表附註五。

六、重要會計項目之說明

(一) 現金及約當現金

	111年9月30日	110年12月31日	110年9月30日
庫存現金及週轉金	\$ 1,157	\$ 1,163	\$ 1,198
支票存款及活期存款	560,124	701,725	562,149
約當現金			
-定期存款	49,004	74,283	45,769
-保本保收益理財商品	102,879	-	64,575
合計	<u>\$ 713,164</u>	<u>\$ 777,171</u>	<u>\$ 673,691</u>

1. 本集團往來之金融機構信用品質良好，且本集團與多家金融機構往來以分散信用風險，預期發生違約之可能性甚低。
2. 因提供銀行擔保而用途受限之現金及約當現金已分類為其他流動資產—流動，請詳附註八說明。

(二) 透過損益按公允價值衡量之金融資產

項	目	111年9月30日	110年12月31日	110年9月30日
流動項目：				
強制透過損益按公允價值				
衡量之金融資產				
受益憑證		\$ 314,382	\$ 21,646	\$ 21,734
評價調整		(2,324)	187	74
合計		<u>\$ 312,058</u>	<u>\$ 21,833</u>	<u>\$ 21,808</u>

1. 本集團持有供交易之金融資產於民國 111 年及 110 年 7 月 1 日至 9 月 30 日暨 111 年及 110 年 1 月 1 日至 9 月 30 日認列之淨損失分別計(\$542)、(\$898)、(\$2,638)及(\$646)。
2. 本集團未有將透過損益按公允價值衡量之金融資產提供質押之情形。

(三) 按攤銷後成本衡量之金融資產

項	目	111年9月30日	110年12月31日	110年9月30日
流動項目：				
保本理財商品		<u>\$ 13,419</u>	<u>\$ 108,600</u>	<u>\$ 60,270</u>

1. 本集團於民國 111 年及 110 年 7 月 1 日至 9 月 30 日暨 111 年及 110 年 1 月 1 日至 9 月 30 日因攤銷後成本認列於當期損益之利息收入分別為\$0、\$0、\$1,232 及\$0。
2. 本集團投資對象之信用品質良好。
3. 本集團未有將按攤銷後成本衡量之金融資產提供質押之情形。

4. 本集團與銀行簽訂保本理財商品合約，民國 111 年 9 月 30 日、110 年 12 月 31 日及 110 年 9 月 30 日預期年化收益率分別為 2.45%、2.49%~3.00% 及 2.67%~3.00%。
5. 相關按攤銷後成本衡量之金融資產信用風險資訊請詳附註十二、(二)說明。本集團保本理財商品之交易對象為信用品質良好之金融機構，預期發生違約之可能性甚低。

(四) 應收票據及帳款

	<u>111年9月30日</u>	<u>110年12月31日</u>	<u>110年9月30日</u>
應收票據	\$ 31,798	\$ 50,768	\$ 41,460
減：備抵損失	-	-	-
	<u>\$ 31,798</u>	<u>\$ 50,768</u>	<u>\$ 41,460</u>
應收帳款	\$ 681,124	\$ 677,343	\$ 676,503
減：備抵損失	(8,499)	(5,974)	(5,265)
	<u>\$ 672,625</u>	<u>\$ 671,369</u>	<u>\$ 671,238</u>

1. 應收帳款之帳齡分析如下：

	<u>111年9月30日</u>	<u>110年12月31日</u>	<u>110年9月30日</u>
未逾期	\$ 631,624	\$ 646,120	\$ 648,729
60天內	33,485	25,631	22,355
61-90天	7,313	87	136
91-180天	3,767	593	259
181天以上	4,935	4,912	5,024
	<u>\$ 681,124</u>	<u>\$ 677,343</u>	<u>\$ 676,503</u>

以上係以逾期天數為基準進行之帳齡分析。

2. 民國 111 年 9 月 30 日、110 年 12 月 31 日、110 年 9 月 30 日及 110 年 1 月 1 日，本集團與客戶之應收款(含應收票據)總額分別為\$712,922、\$728,111、\$717,963 及\$519,463。
3. 本集團並未持有任何作為應收帳款及應收票據擔保之擔保品。
4. 在不考慮所持有之擔保品或其他信用增強之情況下，最能代表本集團應收票據於民國 111 年 9 月 30 日、110 年 12 月 31 日及 110 年 9 月 30 日信用風險最大之暴險金額分別為\$31,798、\$50,768 及\$41,460；最能代表本集團應收帳款於民國 111 年 9 月 30 日、110 年 12 月 31 日及 110 年 9 月 30 日信用風險最大之暴險金額分別為\$672,625、\$671,369 及\$671,238。
5. 相關應收帳款及應收票據信用風險資訊請詳附註十二、(二)。

(五) 存貨

	111年9月30日		
	成本	備抵跌價損失	帳面金額
原物料	\$ 419,358	(\$ 9,057)	\$ 410,301
在製品	229,111	(38,160)	190,951
製成品	182,077	(34,131)	147,946
商品	100,900	(5,686)	95,214
合計	<u>\$ 931,446</u>	<u>(\$ 87,034)</u>	<u>\$ 844,412</u>

	110年12月31日		
	成本	備抵跌價損失	帳面金額
原物料	\$ 410,120	(\$ 5,795)	\$ 404,325
在製品	229,981	(39,706)	190,275
製成品	261,617	(43,611)	218,006
商品	138,177	(6,668)	131,509
合計	<u>\$ 1,039,895</u>	<u>(\$ 95,780)</u>	<u>\$ 944,115</u>

	110年9月30日		
	成本	備抵跌價損失	帳面金額
原物料	\$ 372,933	(\$ 5,226)	\$ 367,707
在製品	234,298	(42,269)	192,029
製成品	208,194	(34,751)	173,443
商品	144,453	(6,502)	137,951
合計	<u>\$ 959,878</u>	<u>(\$ 88,748)</u>	<u>\$ 871,130</u>

本集團當期認列為費損之存貨成本：

	111年7月1日至9月30日	110年7月1日至9月30日
已出售存貨成本	\$ 522,479	\$ 549,607
存貨跌價及呆滯損失	13,238	16,065
出售下腳收入	(2,374)	(1,783)
	<u>\$ 533,343</u>	<u>\$ 563,889</u>

	111年1月1日至9月30日	110年1月1日至9月30日
已出售存貨成本	\$ 1,654,917	\$ 1,500,040
存貨跌價及呆滯損失	9,694	13,152
出售下腳收入	(7,941)	(3,848)
報廢損失	(18,695)	-
	<u>\$ 1,637,975</u>	<u>\$ 1,509,344</u>

(六) 不動產、廠房及設備

	<u>土地</u>	<u>房屋及建築</u>	<u>機器設備</u>	<u>待驗設備</u>	<u>其他</u>	<u>合計</u>
111年1月1日						
成本	\$ 229,932	\$ 525,096	\$ 1,298,410	\$ 35	\$ 35,658	\$ 2,089,131
累計折舊	-	(284,698)	(649,261)	-	(17,206)	(951,165)
累計減損	-	-	(2,407)	-	-	(2,407)
	<u>\$ 229,932</u>	<u>\$ 240,398</u>	<u>\$ 646,742</u>	<u>\$ 35</u>	<u>\$ 18,452</u>	<u>\$ 1,135,559</u>
111年						
1月1日	\$ 229,932	\$ 240,398	\$ 646,742	\$ 35	\$ 18,452	\$ 1,135,559
增添	-	5,766	159,426	4,548	6,793	176,533
處分	-	-	(658)	-	-	(658)
移轉	-	-	35	(35)	-	-
折舊費用	-	(23,335)	(122,159)	-	(5,357)	(150,851)
淨兌換差額	-	-	1,173	-	217	1,390
9月30日	<u>\$ 229,932</u>	<u>\$ 222,829</u>	<u>\$ 684,559</u>	<u>\$ 4,548</u>	<u>\$ 20,105</u>	<u>\$ 1,161,973</u>
111年9月30日						
成本	\$ 229,932	\$ 496,506	\$ 1,372,061	\$ 4,548	\$ 39,152	\$ 2,142,199
累計折舊	-	(273,677)	(685,095)	-	(19,047)	(977,819)
累計減損	-	-	(2,407)	-	-	(2,407)
	<u>\$ 229,932</u>	<u>\$ 222,829</u>	<u>\$ 684,559</u>	<u>\$ 4,548</u>	<u>\$ 20,105</u>	<u>\$ 1,161,973</u>

	土地	房屋及建築	機器設備	待驗設備	其他	合計
110年1月1日						
成本	\$ 229,932	\$ 542,236	\$ 1,313,647	\$ 2,613	\$ 31,861	\$ 2,120,289
累計折舊	-	(282,449)	(658,356)	-	(15,190)	(955,995)
累計減損	-	-	(36,128)	-	-	(36,128)
	<u>\$ 229,932</u>	<u>\$ 259,787</u>	<u>\$ 619,163</u>	<u>\$ 2,613</u>	<u>\$ 16,671</u>	<u>\$ 1,128,166</u>
110年						
1月1日	\$ 229,932	\$ 259,787	\$ 619,163	\$ 2,613	\$ 16,671	\$ 1,128,166
增添	-	4,049	109,010	15,642	5,609	134,310
處分	-	-	(65)	-	(37)	(102)
移轉	-	-	2,613	(2,613)	-	-
折舊費用	-	(24,532)	(117,414)	-	(4,640)	(146,586)
重分類	-	-	(21)	-	21	-
淨兌換差額	-	-	(510)	-	(135)	(645)
9月30日	<u>\$ 229,932</u>	<u>\$ 239,304</u>	<u>\$ 612,776</u>	<u>\$ 15,642</u>	<u>\$ 17,489</u>	<u>\$ 1,115,143</u>
110年9月30日						
成本	\$ 229,932	\$ 519,400	\$ 1,282,420	\$ 15,642	\$ 33,857	\$ 2,081,251
累計折舊	-	(280,096)	(666,556)	-	(16,368)	(963,020)
累計減損	-	-	(3,088)	-	-	(3,088)
	<u>\$ 229,932</u>	<u>\$ 239,304</u>	<u>\$ 612,776</u>	<u>\$ 15,642</u>	<u>\$ 17,489</u>	<u>\$ 1,115,143</u>

1. 本集團房屋及建築之重大組成部分為建物，按 50 年提列折舊。
2. 以土地、房屋及建築、機器設備提供擔保之資訊，請詳附註八說明。

(七)租賃交易－承租人

1. 本集團租賃之標的資產包括土地、建物、公務車等，租賃合約之期間通常介於 2 到 10 年。租賃合約是採個別協商並包含各種不同的條款及條件，除租賃之資產不得用作借貸擔保外，未有加諸其他之限制。
2. 使用權資產之帳面價值與認列之折舊費用資訊如下：

	111年9月30日	110年12月31日	110年9月30日
	帳面金額	帳面金額	帳面金額
土地	\$ 2,335	\$ 2,892	\$ 3,077
房屋	14,979	16,585	17,455
運輸設備 (公務車)	1,692	1,483	1,617
其他設備	718	1,011	1,038
	<u>\$ 19,724</u>	<u>\$ 21,971</u>	<u>\$ 23,187</u>
	111年7月1日至9月30日	110年7月1日至9月30日	
	折舊費用	折舊費用	
土地	\$ 185	\$ 186	
房屋	1,093	1,011	
運輸設備 (公務車)	189	144	
其他設備	15	207	
	<u>\$ 1,482</u>	<u>\$ 1,548</u>	
	111年1月1日至9月30日	110年1月1日至9月30日	
	折舊費用	折舊費用	
土地	\$ 557	\$ 557	
房屋	3,218	3,033	
運輸設備 (公務車)	457	479	
其他設備	386	623	
	<u>\$ 4,618</u>	<u>\$ 4,692</u>	

本集團使用權資產於民國 111 年及 110 年 1 月 1 日至 9 月 30 日變動情形如下：

	111年度				
	土地	房屋及建築	運輸設備	其他設備	合計
1月1日	\$ 2,892	\$ 16,585	\$ 1,483	\$ 1,011	\$ 21,971
增添	-	1,118	666	93	1,877
折舊費用	(557)	(3,218)	(457)	(386)	(4,618)
淨兌換差額	-	494	-	-	494
9月30日	<u>\$ 2,335</u>	<u>\$ 14,979</u>	<u>\$ 1,692</u>	<u>\$ 718</u>	<u>\$ 19,724</u>

	110年度				
	土地	房屋及建築	運輸設備	其他設備	合計
1月1日	\$ 3,634	\$ 19,715	\$ 805	\$ 1,661	\$ 25,815
增添	-	1,081	1,291	-	2,372
折舊費用	(557)	(3,033)	(479)	(623)	(4,692)
淨兌換差額	-	(308)	-	-	(308)
9月30日	<u>\$ 3,077</u>	<u>\$ 17,455</u>	<u>\$ 1,617</u>	<u>\$ 1,038</u>	<u>\$ 23,187</u>

3. 與租賃合約有關之損益項目及現金流量資訊如下：

	111年7月1日至9月30日	110年7月1日至9月30日
<u>影響當期損益之項目</u>		
租賃負債之利息費用	\$ 68	\$ 82
屬短期租賃合約之費用	553	1,249
	<u>111年1月1日至9月30日</u>	<u>110年1月1日至9月30日</u>
<u>影響當期損益之項目</u>		
租賃負債之利息費用	\$ 217	\$ 250
屬短期租賃合約之費用	2,776	3,429

4. 本集團於民國 111 年及 110 年 1 月 1 日至 9 月 30 日租賃現金流出總額分別為 \$7,805 及 \$8,591。

(八) 其他非流動資產

	111年9月30日	110年12月31日	110年9月30日
預付設備款	\$ 160,850	\$ 128,332	\$ 121,507
存出保證金	<u>2,057</u>	<u>2,197</u>	<u>2,190</u>
合計	<u>\$ 162,907</u>	<u>\$ 130,529</u>	<u>\$ 123,697</u>

(九) 短期借款

借款性質	111年9月30日	利率區間	擔保品
銀行借款			
信用借款	<u>\$ 15,000</u>	1.34%~1.375%	無
借款性質	110年12月31日	利率區間	擔保品
銀行借款			
信用借款	<u>\$ 105,000</u>	0.93%~1.10%	無
借款性質	110年9月30日	利率區間	擔保品
銀行借款			
信用借款	<u>\$ 115,000</u>	0.89%~1.1%	無

(十) 其他應付款

	<u>111年9月30日</u>	<u>110年12月31日</u>	<u>110年9月30日</u>
應付員工酬勞	\$ 75,497	\$ 67,581	\$ 47,949
應付設備款	46,001	47,823	30,085
應付薪資	44,838	43,558	43,403
應付董事酬勞	37,748	33,790	23,974
應付獎金	25,085	35,291	21,869
其他	104,471	94,970	96,584
	<u>\$ 333,640</u>	<u>\$ 323,013</u>	<u>\$ 263,864</u>

(十一) 長期借款

<u>借款性質</u>	<u>借款期間及還款方式</u>	<u>利率區間</u>	<u>擔保品</u>	<u>111年9月30日</u>
長期銀行借款				
擔保借款	自102年9月27日至103年1月19日，按月付息；自103年1月20日至116年1月19日按月本息平均攤還	1.49%	註1	\$ 40,616
擔保借款	自106年10月25日至116年10月25日，按月本息平均攤還	1.67%	註1	26,226
擔保借款	自107年2月7日至116年10月25日，按月本息平均攤還	1.67%	註1	26,831
小計				<u>93,673</u>
減：一年或一營業週期內到期長期借款				<u>(19,192)</u>
				<u>\$ 74,481</u>

借款性質	借款期間及還款方式	利率區間	擔保品	110年12月31日
長期銀行借款				
擔保借款	自102年9月27日至103年1月19日，按月付息；自103年1月20日至116年1月19日按月本息平均攤還	1.11%	註1	\$ 47,416
擔保借款	自106年2月20日至111年1月15日按月付息，按季平均攤還本金	1.15%	註2	2,250
擔保借款	自106年10月25日至116年10月25日，按月本息平均攤還	1.15%	註1	29,942
擔保借款	自107年2月7日至116年10月25日，按月本息平均攤還	1.15%	註1	30,634
小計				110,242
減：一年或一營業週期內到期長期借款				(21,383)
				\$ 88,859

借款性質	借款期間及還款方式	利率區間	擔保品	110年9月30日
長期銀行借款				
擔保借款	自102年9月27日至103年1月19日，按月付息；自103年1月20日至116年1月19日按月本息平均攤還	1.11%	註1	\$ 49,680
擔保借款	自106年2月20日至111年1月15日按月付息，按季平均攤還本金	1.15%	註2	4,500
擔保借款	自106年10月25日至116年10月25日，按月本息平均攤還	1.15%	註1	31,181
擔保借款	自107年2月7日至116年10月25日，按月本息平均攤還	1.15%	註1	31,901
小計				117,262
減：一年或一營業週期內到期長期借款				(23,605)
				\$ 93,657

註 1：係以土地、房屋及建築為擔保，請參閱附註八。

註 2：係以機器設備為擔保，請參閱附註八。

(十二) 退休金

1. 自民國 94 年 7 月 1 日起，本公司依據「勞工退休金條例」，訂有確定提撥之退休辦法，適用於本國籍之員工。本公司就員工選擇適用「勞工退休金條例」所定之勞工退休金制度部分，每月按薪資之 6% 提繳勞工退休金至勞保局員工個人帳戶，員工退休金之支付依員工個人之退休金專戶及累積收益之金額採月退休金或一次退休金方式領取。
2. 子公司一光頡電子(無錫)有限公司按中華人民共和國政府規定之養老保險制度每月依當地員工薪資總額之一定比率提撥養老保險金，民國 111 年及 110 年 1 月 1 日至 9 月 30 日，其提撥比率皆為 20%。每位員工之退休金由政府管理統籌安排，本集團除按月提撥外，無進一步義務。
3. 民國 111 年及 110 年 7 月 1 日至 9 月 30 日暨 111 年及 110 年 1 月 1 日至 9 月 30 日，本集團依上開退休金辦法認列之退休金成本分別為 \$5,343、\$4,721、\$15,726 及 \$13,869。

(十三) 股本

民國 111 年 9 月 30 日，本公司額定資本額為 \$1,500,000，分為 150,000 仟股(含員工認股權憑證可認購股數 15,000 仟股)，實收資本額為 \$1,173,408，每股面額 10 元。本公司已發行股份之股款均已收訖。

民國 111 年及 110 年 1 月 1 日至 9 月 30 日之股數未有變動，期末餘額明細如下：

	單位：仟股	
	111年度	110年度
1月1日/9月30日	117,341	117,341

(十四) 資本公積

依公司法規定，超過票面金額發行股票所得之溢額及受領贈與之所得之資本公積，除得用於彌補虧損外，於公司無累積虧損時，按股東原有股份之比例發給新股或現金。另依證券交易法之相關規定，以上開資本公積撥充資本時，每年以其合計數不超過實收資本額百分之十為限。公司非於盈餘公積填補資本虧損仍有不足時，不得以資本公積補充之。

民國 111 年及 110 年 1 月 1 日至 9 月 30 日之資本公積未有變動，期末餘額明細如下：

	111年度				
	對子公司 所有權				
	發行溢價	權益變動	受贈資產	合併溢額	合計
1月1日(即9月30日)	\$ 423,367	\$ 1,482	\$ 700	\$ 304,572	\$ 730,121

110年度

	對子公司 所有權		受贈資產	合併溢額	合計
	發行溢價	權益變動			
1月1日(即9月30日)	\$ 423,367	\$ 1,482	\$ 700	\$ 304,572	\$ 730,121

(十五) 保留盈餘

- 依本公司章程規定，本公司每一會計年度決算獲有盈餘時，除彌補歷年虧損，並依法提列法定盈餘公積，並視需要提列或迴轉特別盈餘公積，其餘額連同以前年度未分派盈餘，由董事會擬具分派案提股東會決議之。
- 法定盈餘公積除彌補公司虧損及按股東原有股份之比例發給新股或現金外，不得使用之，惟發給新股或現金者，以該項公積超過實收資本額百分之二十五之部分為限。
- 本公司分派盈餘時，依法令規定須就當年度資產負債表日之其他權益項目借方餘額提列特別盈餘公積始得分派，嗣後其他權益項目借方餘額迴轉時，迴轉金額得列入可供分派盈餘中。
- 依本公司章程規定，本公司股東股利分派得以現金或股票方式發放，惟股東現金股利分派比例不得低於股東總分配金額百分之二十。
- (1) 本公司民國 110 年 7 月 26 日，經股東會決議通過民國 109 年度盈餘分派案如下：

	109年度	
	金額	每股股利(元)
法定盈餘公積	\$ 16,899	
特別盈餘公積(迴轉)	(1,894)	
現金股利	93,873	\$ 0.80
合計	\$ 108,878	

上述民國 109 年度盈餘分配情形與本公司民國 110 年 2 月 26 日之董事會提議並無差異。

- (2) 本公司民國 111 年 6 月 27 日，經股東會決議通過民國 110 年度盈餘分派案如下：

	110年度	
	金額	每股股利(元)
法定盈餘公積	\$ 47,452	
特別盈餘公積	2,143	
現金股利	258,149	\$ 2.20
合計	\$ 307,744	

上述民國 110 年度盈餘分配情形與本公司民國 111 年 2 月 25 日之董事會提議並無差異。

(十六) 其他權益項目

	111年度		110年度	
	外幣 換算	總計	外幣 換算	總計
1月1日	(\$ 12,514)	(\$ 12,514)	(\$ 10,371)	(\$ 10,371)
外幣換算差異數：				
—集團	12,724	12,724	(3,686)	(3,686)
9月30日	<u>\$ 210</u>	<u>\$ 210</u>	<u>(\$ 14,057)</u>	<u>(\$ 14,057)</u>

(十七) 營業收入

	111年7月1日至9月30日	110年7月1日至9月30日
客戶合約之收入	<u>\$ 770,707</u>	<u>\$ 836,568</u>
	111年1月1日至9月30日	110年1月1日至9月30日
客戶合約之收入	<u>\$ 2,507,128</u>	<u>\$ 2,234,405</u>

本集團之收入源於某一時點移轉之商品，收入主要為單一被動元件產品。

(十八) 利息收入

	111年7月1日至9月30日	110年7月1日至9月30日
銀行存款利息	\$ 1,546	\$ 729
按攤銷後成本衡量之金融資產 產利息收入	—	—
	<u>\$ 1,546</u>	<u>\$ 729</u>
	111年1月1日至9月30日	110年1月1日至9月30日
銀行存款利息	\$ 2,695	\$ 2,356
按攤銷後成本衡量之金融資產 產利息收入	1,232	—
	<u>\$ 3,927</u>	<u>\$ 2,356</u>

(十九) 其他收入

	111年7月1日至9月30日	110年7月1日至9月30日
淨外幣兌換利益	\$ 21,232	\$ 1,045
其他收入—其他	634	717
	<u>\$ 21,866</u>	<u>\$ 1,762</u>
	111年1月1日至9月30日	110年1月1日至9月30日
淨外幣兌換利益	\$ 52,632	\$ 27
其他收入—其他	1,951	2,670
	<u>\$ 54,583</u>	<u>\$ 2,697</u>

(二十) 其他利益及損失

	<u>111年7月1日至9月30日</u>	<u>110年7月1日至9月30日</u>
處分不動產、廠房及設備利益	\$ -	\$ 151
淨外幣兌換利益(損失)	30,780	(1,984)
透過損益按公允價值衡量之金 融資產損失	(542)	(898)
什項支出	(1,070)	(52)
	<u>\$ 29,168</u>	<u>(\$ 2,783)</u>
	<u>111年1月1日至9月30日</u>	<u>110年1月1日至9月30日</u>
處分不動產、廠房及設備(損失) 利益	(\$ 458)	\$ 608
淨外幣兌換利益(損失)	72,244	(19,260)
透過損益按公允價值衡量之金 融資產損失	(2,638)	(646)
什項支出	(2,475)	(696)
	<u>\$ 66,673</u>	<u>(\$ 19,994)</u>

(二十一) 財務成本

	<u>111年7月1日至9月30日</u>	<u>110年7月1日至9月30日</u>
利息費用：		
銀行借款	\$ 421	\$ 612
租賃負債	68	82
	<u>\$ 489</u>	<u>\$ 694</u>
	<u>111年1月1日至9月30日</u>	<u>110年1月1日至9月30日</u>
利息費用：		
銀行借款	\$ 1,468	\$ 1,468
租賃負債	217	250
	<u>\$ 1,685</u>	<u>\$ 1,718</u>

(二十二) 費用性質之額外資訊

	<u>111年7月1日至9月30日</u>	<u>110年7月1日至9月30日</u>
員工福利費用	\$ 190,873	\$ 180,441
不動產、廠房、設備及使用權 資產折舊	53,314	50,507
無形資產攤銷費用	1,074	965
	<u>\$ 245,261</u>	<u>\$ 231,913</u>

	<u>111年1月1日至9月30日</u>	<u>110年1月1日至9月30日</u>
員工福利費用	\$ 591,850	\$ 506,815
不動產、廠房、設備及使用權 資產折舊	155,469	151,278
無形資產攤銷費用	<u>2,785</u>	<u>2,887</u>
	<u>\$ 750,104</u>	<u>\$ 660,980</u>

(二十三) 員工福利費用

	<u>111年7月1日至9月30日</u>	<u>110年7月1日至9月30日</u>
薪資費用	\$ 163,406	\$ 156,679
勞健保費用	15,572	12,746
退休金費用	5,343	4,721
其他用人費用	<u>6,552</u>	<u>6,295</u>
	<u>\$ 190,873</u>	<u>\$ 180,441</u>
	<u>111年1月1日至9月30日</u>	<u>110年1月1日至9月30日</u>
薪資費用	\$ 512,671	\$ 437,265
勞健保費用	43,963	37,235
退休金費用	15,726	13,869
其他用人費用	<u>19,490</u>	<u>18,446</u>
	<u>\$ 591,850</u>	<u>\$ 506,815</u>

- 依本公司章程規定，本公司應以當年度獲利狀況之百分之十分派員工酬勞及應以當年度獲利狀況之百分之五分派董事酬勞。但公司尚有累積虧損時，應予彌補。
- 本公司民國 111 年及 110 年 7 月 1 日至 9 月 30 日暨 111 年及 110 年 1 月 1 日至 9 月 30 日員工酬勞估列金額分別為 \$20,974、\$19,390、\$75,497 及 \$47,949；董事酬勞估列金額分別為 \$10,486、\$9,695、\$37,748 及 \$23,974，前述金額帳列薪資費用科目。
民國 111 年及 110 年度第三季依截至當期止之獲利情況，分別以 10% 及 5% 估列。
經董事會決議之民國 110 年度員工酬勞及董事酬勞與民國 110 年度財務報告認列之員工及董事酬勞金額一致。
本公司董事會通過之員工酬勞及董事酬勞相關資訊可至公開資訊觀測站查詢。

(二十四) 所得稅

1. 所得稅費用

(1) 所得稅費用組成部分：

	111年7月1日至9月30日	110年7月1日至9月30日
當期所得稅：		
當期所得產生之所得稅	\$ 32,848	\$ 32,566
未分配盈餘加徵	-	3,006
當期所得稅總額	<u>32,848</u>	<u>35,572</u>
遞延所得稅：		
暫時性差異之原始產生及迴轉	345	(546)
遞延所得稅總額	<u>345</u>	<u>(546)</u>
所得稅費用	<u>\$ 33,193</u>	<u>\$ 35,026</u>
	111年1月1日至9月30日	110年1月1日至9月30日
當期所得稅：		
當期所得產生之所得稅	\$ 118,870	\$ 83,075
未分配盈餘加徵	8,339	3,006
以前年度所得稅低估	3,558	547
當期所得稅總額	<u>130,767</u>	<u>86,628</u>
遞延所得稅：		
暫時性差異之原始產生及迴轉	9,395	(593)
遞延所得稅總額	<u>9,395</u>	<u>(593)</u>
所得稅費用	<u>\$ 140,162</u>	<u>\$ 86,035</u>

(2) 與其他綜合損益相關之所得稅金額：無。

(3) 直接借記或貸記權益之所得稅金額：無。

2. 本公司營利事業所得稅業經稅捐稽徵機關核定至民國 109 年度。

(二十五) 每股盈餘

	111年7月1日至9月30日		
	稅後金額	加權平均 流通在外 股數(仟股)	每股盈餘 (元)
<u>基本每股盈餘</u>			
歸屬於母公司普通股股東之本期淨利	\$ 145,458	117,341	\$ 1.24
<u>稀釋每股盈餘</u>			
歸屬於母公司普通股股東之本期淨利 具稀釋作用之潛在普通股之影響	\$ 145,458	117,341	
員工酬勞	-	1,850	
屬於母公司普通股股東之本期淨利加 潛在普通股之影響	\$ 145,458	119,191	\$ 1.22
	110年7月1日至9月30日		
	稅後金額	加權平均 流通在外 股數(仟股)	每股盈餘 (元)
<u>基本每股盈餘</u>			
歸屬於母公司普通股股東之本期淨利	\$ 128,750	117,341	\$ 1.10
<u>稀釋每股盈餘</u>			
歸屬於母公司普通股股東之本期淨利 具稀釋作用之潛在普通股之影響	\$ 128,750	117,341	
員工酬勞	-	1,268	
屬於母公司普通股股東之本期淨利加 潛在普通股之影響	\$ 128,750	118,609	\$ 1.09
	111年1月1日至9月30日		
	稅後金額	加權平均 流通在外 股數(仟股)	每股盈餘 (元)
<u>基本每股盈餘</u>			
歸屬於母公司普通股股東之本期淨利	\$ 505,019	117,341	\$ 4.30
<u>稀釋每股盈餘</u>			
歸屬於母公司普通股股東之本期淨利 具稀釋作用之潛在普通股之影響	\$ 505,019	117,341	
員工酬勞	-	2,029	
屬於母公司普通股股東之本期淨利加 潛在普通股之影響	\$ 505,019	119,370	\$ 4.23

	110年1月1日至9月30日		
	稅後金額	加權平均 流通在外 股數(仟股)	每股盈餘 (元)
<u>基本每股盈餘</u>			
歸屬於母公司普通股股東之本期淨利	\$ 323,862	117,341	\$ 2.76
<u>稀釋每股盈餘</u>			
歸屬於母公司普通股股東之本期淨利	\$ 323,862	117,341	
具稀釋作用之潛在普通股之影響			
員工酬勞	-	1,419	
屬於母公司普通股股東之本期淨利加 潛在普通股之影響	\$ 323,862	118,760	\$ 2.73

(二十六) 現金流量補充資訊

僅有部分現金支付之投資活動：

	111年1月1日至9月30日	110年1月1日至9月30日
購置不動產、廠房及設備	\$ 176,533	\$ 134,310
加：期初應付設備款	47,823	14,850
期末預付設備款	160,850	121,507
減：期末應付設備款	(46,001)	(30,085)
期初預付設備款	(128,332)	(65,256)
本期支付現金	\$ 210,873	\$ 175,326

(二十七) 來自籌資活動之負債之變動

	短期借款	長期借款	租賃負債	存入保證金	來自籌資活動 之負債總額
111年1月1日	\$105,000	\$ 110,242	\$ 22,366	\$ 4,013	\$ 241,621
現金流量 之變動	(90,000)	(16,569)	(4,812)	590	(110,791)
其他非現金 之變動	-	-	2,094	-	2,094
匯率變動 之影響	-	-	505	-	505
111年9月30日	\$ 15,000	\$ 93,673	\$ 20,153	\$ 4,603	\$ 133,429

	短期借款	長期借款	租賃負債	存入保證金	來自籌資活動 之負債總額
110年1月1日	\$ 15,000	\$ 138,245	\$ 26,182	\$ 4,129	\$ 183,556
現金流量 之變動	100,000	(20,983)	(4,912)	(91)	74,014
其他非現金 之變動	-	-	2,622	-	2,622
匯率變動 之影響	-	-	(313)	-	(313)
110年9月30日	<u>\$115,000</u>	<u>\$ 117,262</u>	<u>\$ 23,579</u>	<u>\$ 4,038</u>	<u>\$ 259,879</u>

七、關係人交易

(一)關係人之名稱及關係

關係人名稱	與本集團之關係
廣東風華高新科技股份有限公司	對本集團具重大影響之個體

(二)與關係人間之重大交易事項

1. 營業收入

	111年7月1日至9月30日	110年7月1日至9月30日
商品銷售：		
對本集團具重大影響之個體	<u>\$ 1,506</u>	<u>\$ 307</u>
	111年1月1日至9月30日	110年1月1日至9月30日
商品銷售：		
對本集團具重大影響之個體	<u>\$ 6,836</u>	<u>\$ 1,748</u>

上開銷貨按一般銷貨條件辦理，關係人收款條件約為月結 60 天；非關係人之收款條件為月結 60~90 天。

2. 進貨

	111年7月1日至9月30日	110年7月1日至9月30日
商品購買：		
對本集團具重大影響之個體	<u>\$ 10,359</u>	<u>\$ 20,561</u>
	111年1月1日至9月30日	110年1月1日至9月30日
商品購買：		
對本集團具重大影響之個體	<u>\$ 29,033</u>	<u>\$ 40,593</u>

上開進貨按一般進貨條件辦理，關係人付款條件約為月結 90 天；非關係人之付款條件為月結 60~90 天。

3. 應收關係人款項

	<u>111年9月30日</u>	<u>110年12月31日</u>	<u>110年9月30日</u>
應收帳款：			
對本集團具重大影響之個體	\$ 2,047	\$ 1,842	\$ 16
其他應收款：			
對本集團具重大影響之個體	<u>1,181</u>	<u>468</u>	<u>467</u>
合計	<u>\$ 3,228</u>	<u>\$ 2,310</u>	<u>\$ 483</u>

4. 應付關係人款項

	<u>111年9月30日</u>	<u>110年12月31日</u>	<u>110年9月30日</u>
應付帳款：			
對本集團具重大影響之個體	<u>\$ 10,882</u>	<u>\$ 8,463</u>	<u>\$ 19,027</u>

5. 其他交易

什項收入：

	<u>111年7月1日至9月30日</u>	<u>110年7月1日至9月30日</u>
對本集團具重大影響之個體	<u>\$ 448</u>	<u>\$ 444</u>
	<u>111年1月1日至9月30日</u>	<u>110年1月1日至9月30日</u>
對本集團具重大影響之個體	<u>\$ 1,452</u>	<u>\$ 1,451</u>

主要係收取關係人派駐至本集團人員之相關費用。

(三) 主要管理階層薪酬資訊

	<u>111年7月1日至9月30日</u>	<u>110年7月1日至9月30日</u>
薪資及其他短期員工福利	<u>\$ 16,209</u>	<u>\$ 15,173</u>
	<u>111年1月1日至9月30日</u>	<u>110年1月1日至9月30日</u>
薪資及其他短期員工福利	<u>\$ 66,903</u>	<u>\$ 43,164</u>

八、質押之資產

本集團之資產提供擔保明細如下：

資產項目	帳面價值			擔保用途
	<u>111年9月30日</u>	<u>110年12月31日</u>	<u>110年9月30日</u>	
土地	\$ 229,932	\$ 229,932	\$ 229,932	銀行借款(註1)
房屋及建築	153,132	157,935	159,536	銀行借款(註1)
機器設備	-	12,623	13,553	銀行借款(註2)
定期存款(帳列「其他 流動資產-其他」)	<u>1,800</u>	<u>1,800</u>	<u>1,800</u>	原物料進口 關稅擔保
	<u>\$ 384,864</u>	<u>\$ 402,290</u>	<u>\$ 404,821</u>	

註1：係提供予台灣土地銀行新工分行及彰化商業銀行新竹分行作為長期借款之

擔保。

註 2：係提供予上海商業儲蓄銀行作為長期借款之擔保。已於民國 111 年 1 月 15 日償還借款，並於民國 111 年 3 月 15 日辦理塗銷。

九、重大或有負債及未認列之合約承諾

(一)或有事項

無。

(二)承諾事項

已簽約但尚未發生之資本支出

	<u>111年9月30日</u>	<u>110年12月31日</u>	<u>110年9月30日</u>
機器設備	<u>\$ 90,794</u>	<u>\$ 53,240</u>	<u>\$ 80,027</u>

十、重大之災害損失

無。

十一、重大之期後事項

無。

十二、其他

(一)資本管理

本集團之資本管理目標，係為保障集團能繼續經營，維持最佳資本結構以降低資金成本，並為股東提供合理報酬。為了維持或調整資本結構，本集團可能會調整支付予股東之股利金額、退還資本予股東、發行新股或出售資產以降低債務。本集團利用負債佔資產比率以監控其資本，該比率係按負債總額除以資產總額計算。

本集團於民國 111 年度之策略維持與民國 110 年度相同，均係致力將負債佔資產比率維持在 50% 以下。民國 111 年 9 月 30 日、110 年 12 月 31 日及 110 年 9 月 30 日，本集團之負債佔資產比率均小於 50%，資本風險均在控制範圍內。

(二) 金融工具

1. 金融工具之種類

	<u>111年9月30日</u>	<u>110年12月31日</u>	<u>110年9月30日</u>
<u>金融資產</u>			
透過損益按公允價值衡量之金融資產			
強制透過損益按公允價值衡量之金融資產	\$ 312,058	\$ 21,833	\$ 21,808
按攤銷後成本衡量之金融資產			
現金及約當現金	713,164	777,171	673,691
債務工具投資	13,419	108,600	60,270
應收票據	31,798	50,768	41,460
應收帳款(含關係人)	672,625	671,369	671,238
其他應收款(含關係人)	13,416	23,907	26,480
存出保證金	2,057	2,197	2,190
其他金融資產	1,800	1,800	1,800
	<u>\$ 1,760,337</u>	<u>\$ 1,657,645</u>	<u>\$ 1,498,937</u>
<u>金融負債</u>			
按攤銷後成本衡量之金融負債			
短期借款	15,000	105,000	115,000
應付票據	2,196	3,232	5,557
應付帳款(含關係人)	218,068	306,206	323,426
其他應付款	333,640	323,013	263,864
長期借款(包含一年或一營業週期內到期)	93,673	110,242	117,262
存入保證金	4,603	4,013	4,038
	<u>\$ 667,180</u>	<u>\$ 851,706</u>	<u>\$ 829,147</u>
租賃負債	<u>\$ 20,153</u>	<u>\$ 22,366</u>	<u>\$ 23,579</u>

2. 風險管理政策

- (1) 本集團日常營運受多項財務風險之影響，包含市場風險(包括匯率風險、利率風險及價格風險)、信用風險及流動性風險。
- (2) 風險管理工作由本集團財務部按照董事會核准之政策執行。本集團財務部透過與集團內各營運單位密切合作，以負責辨認、評估與規避財務風險。

3. 重大財務風險之性質及程度

(1) 市場風險

匯率風險

- A. 本集團係跨國營運，因此受相對與本公司及各子公司功能性貨幣不同之交易所產生之匯率風險，主要為美金及人民幣。相關匯率風險來自未來之商業交易及已認列之資產與負債。
- B. 本集團管理階層已訂定政策，規定集團內各公司管理相對其功能性貨幣之匯率風險。當未來商業交易、已認列資產或負債係以非該個體之功能性貨幣之外幣計價時，匯率風險便會產生。
- C. 本集團從事之業務涉及若干非功能性貨幣(本公司及部分子公司之功能性貨幣為新台幣、部分子公司之功能性貨幣為美金或人民幣)，故受匯率波動之影響，具重大匯率波動影響之外幣資產及負債資訊如下：

				111年9月30日		
				外幣(仟元)	匯率	帳面金額 (新台幣)
(外幣:功能性貨幣)						
<u>金融資產</u>						
<u>貨幣性項目</u>						
歐元：新台幣	EUR	1,996	31.26	\$	62,407	
美金：新台幣	USD	19,577	31.75		621,581	
人民幣：新台幣	RMB	78,348	4.47		350,452	
美金：人民幣	USD	1,670	7.10		53,024	
非貨幣性項目：無。						
<u>金融負債</u>						
<u>貨幣性項目</u>						
美金：新台幣	USD	832	31.75	\$	26,406	
日幣：新台幣	JPY	62,816	0.22		13,826	
非貨幣性項目：無。						

110年12月31日

	外幣(仟元)	匯率	帳面金額 (新台幣)
(外幣:功能性貨幣)			
<u>金融資產</u>			
<u>貨幣性項目</u>			
歐元：新台幣	EUR 3,035	31.32	\$ 95,044
港幣：新台幣	HKD 3,317	3.55	11,772
美金：新台幣	USD 24,392	27.68	675,182
人民幣：新台幣	RMB 107,334	4.34	466,261
美金：人民幣	USD 1,298	6.37	35,942
<u>非貨幣性項目：無。</u>			
<u>金融負債</u>			
<u>貨幣性項目</u>			
美金：新台幣	USD 1,049	27.68	\$ 29,033
人民幣：新台幣	RMB 5,455	4.34	23,696
日幣：新台幣	JPY 46,423	0.24	11,165
<u>非貨幣性項目：無。</u>			

110年9月30日

	外幣(仟元)	匯率	帳面金額 (新台幣)
(外幣:功能性貨幣)			
<u>金融資產</u>			
<u>貨幣性項目</u>			
歐元：新台幣	EUR 2,294	32.32	\$ 74,149
美金：新台幣	USD 22,612	27.85	629,745
人民幣：新台幣	RMB 99,596	4.31	428,760
美金：人民幣	USD 1,646	6.47	45,853
<u>非貨幣性項目：無。</u>			
<u>金融負債</u>			
<u>貨幣性項目</u>			
美金：新台幣	USD 1,644	27.85	\$ 45,783
人民幣：新台幣	RMB 3,078	4.31	13,249
日幣：新台幣	JPY 82,394	0.25	20,516
<u>非貨幣性項目：無。</u>			

D. 本集團貨幣性項目因匯率波動具重大影響之兌換損益(含已實現及未實現)說明如下：

111年7月1日至9月30日			
兌換(損)益			
	外幣(仟元)	匯率	帳面金額
(外幣:功能性貨幣)			
<u>金融資產</u>			
<u>貨幣性項目</u>			
歐元：新台幣	-	30.62	\$ 1,681
美金：新台幣	-	30.40	47,090
人民幣：新台幣	-	4.43	2,778
美金：人民幣	USD 799	6.85	3,541
<u>金融負債</u>			
<u>貨幣性項目</u>			
美金：新台幣	-	30.40	(\$ 148)
日幣：新台幣	-	0.22	480
110年7月1日至9月30日			
兌換(損)益			
	外幣(仟元)	匯率	帳面金額
(外幣:功能性貨幣)			
<u>金融資產</u>			
<u>貨幣性項目</u>			
歐元：新台幣	-	32.85	(\$ 1,485)
美金：新台幣	-	27.98	1,436
人民幣：新台幣	-	4.33	(1,468)
美金：人民幣	USD 16	6.46	72
<u>金融負債</u>			
<u>貨幣性項目</u>			
美金：新台幣	-	27.98	\$ 127
人民幣：新台幣	-	4.33	80
日幣：新台幣	-	0.25	419

				111年1月1日至9月30日		
				兌換(損)益		
		外幣(仟元)	匯率			帳面金額
(外幣:功能性貨幣)						
<u>金融資產</u>						
<u>貨幣性項目</u>						
	歐元：新台幣	-	30.99	\$		1,841
	美金：新台幣	-	29.28			108,858
	人民幣：新台幣	-	4.43			12,320
	美金：人民幣	USD 1,269	6.61			5,620
<u>金融負債</u>						
<u>貨幣性項目</u>						
	美金：新台幣	-	29.28	(\$		2,167)
	日幣：新台幣	-	0.23			2,329
				110年1月1日至9月30日		
				兌換(損)益		
		外幣(仟元)	匯率			帳面金額
(外幣:功能性貨幣)						
<u>金融資產</u>						
<u>貨幣性項目</u>						
	歐元：新台幣	-	33.59	(\$		2,891)
	美金：新台幣	-	28.07	(8,991)
	人民幣：新台幣	-	4.34	(9,766)
	美金：人民幣	(USD 29)	6.47	(127)
<u>金融負債</u>						
<u>貨幣性項目</u>						
	美金：新台幣	-	28.07	\$		1,428
	人民幣：新台幣	-	4.34			339
	日幣：新台幣	-	0.26			1,483

E. 本集團因重大匯率波動影響之外幣市場風險分析如下：

111年1月1日至9月30日				
敏感度分析				
	變動幅度	影響(損)益	影響其他綜合(損)益	
(外幣:功能性貨幣)				
<u>金融資產</u>				
<u>貨幣性項目</u>				
歐元：新台幣	1%	\$ 624	\$	-
美金：新台幣	1%	6,216		-
人民幣：新台幣	1%	3,505		-
美金：人民幣	1%	530		-
<u>金融負債</u>				
<u>貨幣性項目</u>				
美金：新台幣	1%	(\$ 264)	\$	-
日幣：新台幣	1%	(138)		-

110年1月1日至9月30日				
敏感度分析				
	變動幅度	影響(損)益	影響其他綜合(損)益	
(外幣:功能性貨幣)				
<u>金融資產</u>				
<u>貨幣性項目</u>				
歐元：新台幣	1%	\$ 741	\$	-
美金：新台幣	1%	6,297		-
人民幣：新台幣	1%	4,288		-
美金：人民幣	1%	458		-
<u>金融負債</u>				
<u>貨幣性項目</u>				
美金：新台幣	1%	(\$ 458)	\$	-
人民幣：新台幣	1%	(132)		-
日幣：新台幣	1%	(205)		-

價格風險

- A. 本集團暴露於價格風險的權益工具，係所持有帳列於透過損益按公允價值衡量之金融資產。為管理權益工具投資之價格風險，本集團將其投資組合分散，其分散之方式係根據本集團設定之限額進行。
- B. 本集團主要投資於受益憑證，此等權益工具之價格會因該投資標的未來價值之不確定性而受影響。若該等權益工具價格上升或下跌1%，而其他所有因素維持不變之情況下，對民國111年及110年1月1日至9月30日之稅後淨利因來自透過損益按公允價值衡量之權益工具之利益或損失將分別增加或減少\$3,121及\$218。

現金流量及公允價值利率風險

- A. 本集團之利率風險來自短期借款及長期借款。按浮動利率發行之借款使本集團承受現金流量利率風險，部分風險被按浮動利率持有之現金及約當現金抵銷。於民國 111 年及 110 年 1 月 1 日至 9 月 30 日，本集團按浮動利率計算之借款係以新台幣計價。
- B. 於民國 111 年及 110 年 1 月 1 日至 9 月 30 日，若台幣借款利率增加或減少 1%，在所有其他因素維持不變之情況下，民國 111 年及 110 年 1 月 1 日至 9 月 30 日稅後淨利將增加/減少 \$652 及 \$1,394，主要係因浮動利率借款導致利息費用增加/減少。

(2) 信用風險

- A. 本集團之信用風險係因客戶或金融工具之交易對手無法履行合約義務而導致本集團財務損失之風險，主要來自交易對手無法清償按收款條件支付之應收帳款。
- B. 本集團係以集團角度建立信用風險之管理。依內部明定之授信政策，集團內各營運個體與每一新客戶於訂定付款及提出交貨之條款與條件前，須對其進行管理及信用風險分析。內部風險控管係透過考慮其財務狀況、過往經驗及其他因素，以評估客戶之信用品質。個別風險之限額係董事會依內部或外部之評等而制訂，並定期監控信用額度之使用。
- C. 本集團採用 IFRS 9 提供前提假設，當合約款項按約定之支付條款逾期超過 90 天，視為已發生違約。
- D. 本集團採用 IFRS 9 提供以下之前提假設，作為判斷自原始認列後金融工具之信用風險是否有顯著增加之依據：
當合約款項按約定之支付條款逾期超過 30 天，視為金融資產自原始認列後信用風險已顯著增加。
- E. 本集團採用簡化作法以準備矩陣為基礎估計預期信用損失。
- F. 本集團用以判定債務工具投資為信用減損之指標如下：
 - (A) 發行人發生重大財務困難，或將進入破產或其他財務重整之可能性大增；
 - (B) 發行人由於財務困難而使該金融資產之活絡市場消失；
 - (C) 發行人延滯或不償付利息或本金；
 - (D) 導致發行人違約有關之全國性或區域性經濟情況不利之變化。
- G. 本集團經追索程序後，對無法合理預期可回收金融資產之金額予以沖銷，惟本集團仍會持續進行追索之法律程序以保全債權之權利。

H. 本集團對未來前瞻性資訊的考量並按特定期間歷史及現時資訊所建立之損失率，以估計應收票據及帳款的備抵損失，民國 111 年 9 月 30 日、110 年 12 月 31 日及 110 年 9 月 30 日之準備矩陣如下：

	未逾期	逾期60天內	逾期			合計
			61-90天	91-180天	181天以上	
<u>111年9月30日</u>						
預期損失率	0%	2.91%	20%	30%	99.92%	
帳面價值總額	\$ 663,422	\$ 33,485	\$ 7,313	\$ 3,767	\$ 4,935	\$ 712,922
備抵損失	-	(976)	(1,462)	(1,130)	(4,931)	(8,499)

	未逾期	逾期60天內	逾期			合計
			61-90天	91-180天	181天以上	
<u>110年12月31日</u>						
預期損失率	0%	3.42%	20%	30%	99.81%	
帳面價值總額	\$ 696,888	\$ 25,631	\$ 87	\$ 593	\$ 4,912	\$ 728,111
備抵損失	-	(876)	(17)	(178)	(4,903)	(5,974)

	未逾期	逾期60天內	逾期			合計
			61-90天	91-180天	181天以上	
<u>110年9月30日</u>						
預期損失率	0%	0.78%	20.00%	30.00%	99.26%	
帳面價值總額	\$ 690,189	\$ 22,355	\$ 136	\$ 259	\$ 5,024	\$ 717,963
備抵損失	-	(173)	(27)	(78)	(4,987)	(5,265)

I. 本集團採簡化作法之應收帳款及應收票據備抵損失變動表如下：

	111年度	
	應收帳款	應收票據
1月1日	\$ 5,974	\$ -
減損損失提列	2,438	-
匯率影響數	87	-
9月30日	<u>\$ 8,499</u>	<u>\$ -</u>
	110年度	
	應收帳款	應收票據
1月1日	\$ 1,852	\$ -
減損損失提列	3,432	-
本期沖銷未能收回之款項	(11)	-
匯率影響數	(8)	-
9月30日	<u>\$ 5,265</u>	<u>\$ -</u>

(3) 流動性風險

- A. 現金流量預測是由集團內各營運個體執行，並由集團財務部予以彙總。集團財務部監控集團流動資金需求之預測，確保其有足夠資金得以支應營運需要，並在任何時候維持足夠之未支用的借款承諾額度。以使集團不致違反相關之借款限額或條款，此等預測考量集團之債務融資計畫、債務條款遵循、符合內部資產負債表之財務比率目標，及外部監管法令之要求，例如外匯管制等。
- B. 各營運個體所持有之剩餘現金，在超過營運資金之管理所需時，將作適當之運用及投資，其所選擇之工具具有適當之到期日或足夠流動性，以因應上述預測並提供充足之調度水位。
- C. 本集團未動用借款額度明細如下：

	<u>111年9月30日</u>	<u>110年12月31日</u>	<u>110年9月30日</u>
浮動利率	<u>1%~1.98%</u>	<u>0.97%~1.41%</u>	<u>0.89%~1.15%</u>
一年內到期	<u>\$ 565,000</u>	<u>\$ 475,000</u>	<u>\$ 465,000</u>

- D. 下表係本集團之非衍生金融負債，按相關到期日予以分組，非衍生金融負債係依據資產負債表日至約定到期日之剩餘期間進行分析；下表所揭露之合約現金流量金額係未折現之金額。

非衍生金融負債：

111年9月30日	<u>60天內</u>	<u>61-90天</u>	<u>91-180天</u>	<u>181-360天</u>	<u>361天以上</u>	<u>合計</u>
短期借款	\$ 5,025	\$ 5,007	\$ 17	\$ 5,026	\$ -	\$ 15,075
應付票據	1,098	1,098	-	-	-	2,196
應付帳款	140,827	45,384	20,975	-	-	207,186
應付帳款-關係人	6,050	4,832	-	-	-	10,882
其他應付款	165,124	18,410	36,570	113,536	-	333,640
租賃負債	1,077	538	1,481	2,269	15,403	20,768
長期借款 (包含一年內到期)	3,424	1,712	5,136	10,272	76,708	97,252

非衍生金融負債：

110年12月31日	<u>60天內</u>	<u>61-90天</u>	<u>91-180天</u>	<u>181-360天</u>	<u>361天以上</u>	<u>合計</u>
短期借款	\$ 25,153	\$ 80,016	\$ -	\$ -	\$ -	\$ 105,169
應付票據	1,696	1,536	-	-	-	3,232
應付帳款	202,092	65,062	30,589	-	-	297,743
應付帳款-關係人	4,944	3,519	-	-	-	8,463
其他應付款	169,857	28,179	12,514	112,463	-	323,013
租賃負債	1,085	462	1,264	2,461	17,900	23,172
長期借款 (包含一年內到期)	5,642	1,695	5,085	10,170	91,457	114,049

非衍生金融負債：

110年9月30日	60天內	61-90天	91-180天	181-360天	361天以上	合計
短期借款	\$ 30,157	\$ 80,024	\$ 5,007	\$ -	\$ -	\$ 115,188
應付票據	3,213	2,297	47	-	-	5,557
應付帳款	202,873	71,398	30,128	-	-	304,399
應付帳款-關係人	15,188	3,838	1	-	-	19,027
其他應付款	138,414	16,748	32,770	75,931	1	263,864
租賃負債	1,076	538	1,533	2,463	18,844	24,454
長期借款 (包含一年 內到期)	5,664	1,706	7,364	14,709	106,542	135,985

(三)公允價值資訊

1. 為衡量金融及非金融工具之公允價值所採用評價技術的各等級定義如下：

第一等級：企業於衡量可取得之相關資產或負債於活絡市場之報價(未經調整)。活絡市場係指有充分頻率及數量之資產及負債交易發生，以在持續基礎上提供定價之市場。本集團投資之受益憑證之公允價值皆屬之。

第二等級：資產或負債直接或間接之可觀察輸入值，但包括於第一等級之報價者除外。

第三等級：資產或負債之不可觀察輸入值。

2. 非以公允價值衡量之金融工具

包括現金及約當現金、應收票據、應收帳款、其他應收款、短期借款、應付票據、應付帳款及其他應付款的帳面金額係公允價值之合理近似值。

3. 以公允價值衡量之金融及非金融工具，本集團依資產及負債之性質、特性及風險及公允價值等級之基礎分類，相關資訊如下：

(1)本集團依資產及負債性質分類，相關資訊如下：

111年9月30日	第一等級	第二等級	第三等級	合計
資產				
<u>重複性公允價值</u>				
透過損益按公允價值				
衡量之金融資產				
受益憑證	\$ 312,058	\$ -	\$ -	\$ 312,058
110年12月31日	第一等級	第二等級	第三等級	合計
資產				
<u>重複性公允價值</u>				
透過損益按公允價值				
衡量之金融資產				
受益憑證	\$ 21,833	\$ -	\$ -	\$ 21,833

110年9月30日	第一等級	第二等級	第三等級	合計
資產				
重復性公允價值				
透過損益按公允價值				
衡量之金融資產				
受益憑證	\$ 21,808	\$ -	\$ -	\$ 21,808

(2)本集團用以衡量公允價值所使用之方法及假設說明如下：

本集團採用市場報價作為公允價值輸入值(即第一等級)者，依工具之特性分列如下：

市場報價	開放型基金
淨值	淨值
4.民國111年及110年1月1日至9月30日無第一等級與第二等級間之任何移轉。	
5.民國111年及110年1月1日至9月30日無自第三等級轉入及轉出之情形。	

(四)民國111年及110年前三季新冠肺炎疫情對於本集團營運影響說明

民國111年及110年前三季經評估新型冠狀病毒肺炎疫情對本集團繼續經營能力、資產減損及籌資風險並無重大之影響。

十三、附註揭露事項

(一)重大交易事項相關資訊

1. 資金貸與他人：無。
2. 為他人背書保證：無。
3. 期末持有有價證券情形（不包含投資子公司、關聯企業及合資控制部分）：請詳附表一。
4. 累積買進或賣出同一有價證券之金額達新台幣三億元或實收資本額百分之二十以上：無。
5. 取得不動產之金額達新台幣三億元或實收資本額百分之二十以上：無。
6. 處分不動產之金額達新台幣三億元或實收資本額百分之二十以上：無。
7. 與關係人進、銷貨之金額達新台幣一億元或實收資本額百分之二十以上：請詳附表二。
8. 應收關係人款項達新台幣一億元或實收資本額百分之二十以上：請詳附表三。
9. 從事衍生工具交易：無。
10. 母公司與子公司及各子公司間之業務關係及重要交易往來情形及金額：請詳附表四。

(二) 轉投資事業相關資訊

被投資公司名稱、所在地區等相關資訊（不包含大陸被投資公司）：請詳附表五。

(三) 大陸投資資訊

1. 基本資料：請詳附表六。

2. 直接或間接經由第三地區事業與轉投資大陸之被投資公司所發生之重大交易事項：請詳附表七。

(四) 主要股東資訊

請詳附表八。

十四、營運部門資訊

(一) 一般性資訊

本集團僅經營單一產業，且集團營運決策者係以集團整體評估績效及分配資源，經辨認本集團為一應報導部門。

(二) 部門損益、資產與負債之資訊

民國 111 年 7 月 1 日至 9 月 30 日

	<u>金額</u>
來自外部客戶之收入	\$ 770,707
部門間收入	\$ -
部門(損)益	\$ 179,411

民國 111 年 1 月 1 日至 9 月 30 日

	<u>金額</u>
來自外部客戶之收入	\$ 2,507,128
部門間收入	\$ -
部門(損)益	\$ 647,468
部門資產	\$ 4,029,238
部門負債	\$ 763,309

民國 110 年 7 月 1 日至 9 月 30 日

	<u>金額</u>
來自外部客戶之收入	\$ 836,568
部門間收入	\$ -
部門(損)益	\$ 165,453

民國 110 年 1 月 1 日至 9 月 30 日

	<u>金額</u>
來自外部客戶之收入	\$ <u>2,234,405</u>
部門間收入	\$ <u>-</u>
部門(損)益	\$ <u>413,560</u>
部門資產	\$ <u>3,776,115</u>
部門負債	\$ <u>927,586</u>

(三) 部門損益之調節資訊：無。

光頤科技股份有限公司及子公司
 期末持有有價證券情形（不包含投資子公司、關聯企業及合資控制部分）
 民國111年9月30日

單位：新台幣仟元

附表一

持有之公司	有價證券種類及名稱	與有價證券發行人之關係	帳列科目	期 末				備註
				股 數	帳面金額	持股比例	公允價值	
光頤科技(股)公司	富蘭克林華美中國A股基金	無	透過損益按公允價值衡量之 金融資產－流動	361,998	\$ 3,309	不適用	\$ 3,309	
光頤科技(股)公司	日盛中國豐收平衡基金(美元)	無	透過損益按公允價值衡量之 金融資產－流動	4,517	1,329	不適用	1,329	
光頤科技(股)公司	聯邦貨幣市場基金	無	透過損益按公允價值衡量之 金融資產－流動	14,592,259	195,277	不適用	195,277	
光頤科技(股)公司	富蘭克林華美新興國家固定收益基金-A累積型(台幣)	無	透過損益按公允價值衡量之 金融資產－流動	177,522	1,229	不適用	1,229	
光頤科技(股)公司	聯邦環太平洋平衡基金-A不配息(人民幣避險)	無	透過損益按公允價值衡量之 金融資產－流動	18,450	1,347	不適用	1,347	
光頤科技(股)公司	聯邦2022年到期新興亞洲債券基金(美元)	無	透過損益按公允價值衡量之 金融資產－流動	5,937	1,671	不適用	1,671	
光頤科技(股)公司	野村美利堅高收益債基金-累積型(美元)	無	透過損益按公允價值衡量之 金融資產－流動	6,694	1,804	不適用	1,804	
光頤科技(股)公司	聯邦低碳目標多重資產基金-A不配息(台幣)	無	透過損益按公允價值衡量之 金融資產－流動	292,111	2,576	不適用	2,576	
光頤科技(股)公司	富蘭克林華美高科技基金	無	透過損益按公允價值衡量之 金融資產－流動	24,740	809	不適用	809	
光頤科技(股)公司	富蘭克林華美貨幣市場基金	無	透過損益按公允價值衡量之 金融資產－流動	1,915,402	20,081	不適用	20,081	
光頤科技(股)公司	兆豐全球元宇宙科技基金A累積型(美元)	無	透過損益按公允價值衡量之 金融資產－流動	10,000	2,527		2,527	
光頤科技(股)公司	日盛貨幣市場基金	無	透過損益按公允價值衡量之 金融資產－流動	5,327,509	80,099	不適用	80,099	
					<u>\$ 312,058</u>		<u>\$ 312,058</u>	

光頤科技股份有限公司及子公司
與關係人進、銷貨之金額達新台幣一億元或實收資本額百分之二十以上
民國111年1月1日至9月30日

附表二

單位：新台幣仟元
(除特別註明者外)

進(銷)貨之公司	交易對象名稱	關係	交易情形			交易條件與一般交易不同 之情形及原因		應收(付)票據、帳款		備註	
			進(銷)貨	金額	估總進(銷)		單價	授信期間	餘額		估總應收(付)票 據、帳款之比率
					貨之比率	授信期間					
光頤科技(股)公司	光頤電子(無錫)有限公司	子公司	銷貨	\$ 432,330	17.24%	月結150天	不適用	不適用	\$ 275,298	38.62%	

光頡科技股份有限公司及子公司
 應收關係人款項達新台幣一億元或實收資本額百分之二十以上
 民國111年9月30日

附表三

單位：新台幣仟元
 (除特別註明者外)

帳列應收款項之公司	交易對象名稱	應收關係人款項餘額			逾期應收關係人款項		應收關係人款項期	
		關係	金額	週轉率(註)	金額	處理方式	後收回金額	提列備抵損失金額
光頡科技(股)公司	光頡電子(無錫)有限公司	子公司	\$ 275,298	1.80	\$ -	不適用	\$ 43,452	\$ -

註：經換算年周轉率揭露。

光頤科技股份有限公司及子公司
 母公司與子公司及各子公司間之業務關係及重要交易往來情形及金額
 民國111年1月1日至9月30日

附表四

單位：新台幣仟元

編號 (註一)	交易人名稱	交易往來對象 (註二)	與交易人之關係 (註三)	交易往來情形			佔合併總營收或總資產之 比率(註四)
				科目	金額	交易條件	
0	光頤科技(股)公司	光頤電子(無錫)有限公司	1	應收帳款	\$ 275,298	月結150天	7%
0	光頤科技(股)公司	光頤電子(無錫)有限公司	1	銷貨收入	432,330	"	17%
0	光頤科技(股)公司	光頤電子(無錫)有限公司	1	進貨	12,980	月結90天	1%
0	光頤科技(股)公司	Viking Tech America Corporation	1	應收帳款	30,456	月結60天	1%
0	光頤科技(股)公司	Viking Tech America Corporation	1	銷貨收入	85,537	"	3%

註一：母公司及子公司相互間之業務往來資訊應分別於編號欄註明，編號之填寫方法如下：

1. 母公司填0。
2. 子公司依公司別由阿拉伯數字1開始依序編號。

註二：與交易人之關係有以下三種，標示種類即可：

1. 母公司對子公司。
2. 子公司對母公司。
3. 子公司對子公司。

註三：交易往來金額佔合併總營收或總資產比率之計算，若屬資產負債項目者，以期末餘額佔合併總資產之方式計算；若屬損益項目者，以期中累積金額佔合併總營收之方式計算。

註四：僅揭露超過新台幣1,000萬元。

光頡科技股份有限公司及子公司
被投資公司名稱、所在地區等相關資訊（不包含大陸被投資公司）
民國111年1月1日至9月30日

附表五

單位：新台幣仟元

投資公司名稱	被投資公司名稱	所在地區	主要營業項目	原始投資金額		期末持有			被投資公司本期損益	本期認列之投資損益	備註
				本期期末	去年年底	股數	比率	帳面金額			
光頡科技(股)公司	Viking Global Tech Co., Ltd.	英屬維京群島	對各種事業之經營及投資	\$ 111,311	\$ 111,311	7,000	100	\$ 317,616	\$ 35,137	\$ 35,137	註1
Viking Global Tech Co., Ltd.	Lead Brand Co., Ltd.	聖文森島	薄膜被動元件之銷售	-	-	-	100	48,356	2,165	2,165	
Viking Global Tech Co., Ltd.	Viking Tech Electronics Limited	香港	對各種事業之經營及投資	74,411	74,411	-	100	241,607	25,672	25,672	
Viking Global Tech Co., Ltd.	Grand Barry International Limited	英屬維京群島	對各種事業之經營及投資	23,766	23,766	-	100	52,906	7,300	7,300	
Grand Barry International Limited	Viking Tech America Corporation	美國	薄膜被動元件之銷售	22,680	22,680	750,000	76	51,760	9,434	7,147	註2

註1：民國98年7月1日光頡科技(股)公司以其持有Viking Tech Group L.L.C.及Taitec Technology (Samoa) Co., Ltd.作價\$91,196投資Viking Global Tech Co., Ltd.。

註2：民國102年7月Grand Barry International Limited以現金增資\$3,001投資Viking Tech America Corporation，惟未依持股比例認購發行新股，致持有之股權比例下降至76%，並未喪失對子公司之控制權，其帳面價值與取得淨值差異，調整權益項目\$1,482。

光頡科技股份有限公司及子公司

大陸投資資訊—基本資料

民國111年1月1日至9月30日

附表六

單位：新台幣仟元

大陸被投資公司名稱	主要營業項目	實收資本額 (註1)	投資方式 (註2)	本期期初自台灣匯 出累積投資金額	本期匯出或收回 投資金額		本期期末自台灣匯出累 積投資金額	被投資公司本 期損益	本公司直接 或間接投資 之持股比例	本期認列投資損益 (註5.(2).B)	期末投資帳面 金額	截至本期止已 匯回投資收益	備註
					匯出	收回							
光頡電子(無錫)有限公司	各種被動元件及熱敏 電阻之製造及銷售	\$ 190,500	(3)	\$ 190,500	\$ -	\$ -	\$ 190,500	\$ 25,672	100	\$ 25,672	\$ 241,607	\$ -	

公司名稱	本期期末累計自台灣 匯出赴大陸地區投資 金額	依經濟部投審 會規定赴大陸 地區投資限額
光頡科技(股)公司	\$ 190,500	\$ 1,959,557

註1：實收資本額USD6,000仟元，係以財務報告日之匯率換算新台幣。

註2：投資方式區分為下列四種，標示種類別即可：

- (1)經由第三地區匯款投資大陸公司。
- (2)透過第三地區投資設立公司再投資大陸公司。
- (3)透過轉投資第三地區現有公司再投資大陸公司。
- (4)其他方式。

註3：Viking Tech Electronics Limited於民國98年7月1日向Taitec Electronics (Samoa) Co., Ltd. 取得其採權益法評價之子公司-無錫泰銘電子有限公司。原經經濟部投資審議委員會通過之投資金額USD6,000仟元，自即日起併入本公司。

註4：光頡電子(無錫)有限公司因合併泰銘科技(股)公司而繼受之轉投資公司，原泰銘科技(股)公司經經濟部投資審議委員會通過之投資金額USD6,000仟元，自合併基準日起即併入本公司。

註5：本期認列投資損益欄中：

- (1)若屬籌備中，尚無投資損益者，應予註明。
- (2)投資損益認列基礎分為下列三種，應予註明。
 - A. 經與中華民國會計師事務所所有合作關係之國際性會計師事務所核閱之財務報告。
 - B. 經台灣母公司簽證會計師核閱之財務報告。
 - C. 其他。

光頡科技股份有限公司及子公司

大陸投資資訊—直接或間接經由第三地區事業與轉投資大陸之被投資公司所發生之重大交易事項

民國111年1月1日至9月30日

附表七

單位：新台幣仟元

大陸被投資公司名稱	銷(進)貨		財產交易		應收(付)帳款		票據背書保證或 提供擔保品		資金融通				其他
	金額	%	金額	%	餘額	%	期末餘額	目的	最高餘額	期末餘額	利率區間	當期利息	
光頡電子(無錫)有限公司	\$ 432,330	17.24%	\$ -	-	\$ 275,298	40.42%	\$ -	-	\$ -	\$ -	-	\$ -	-
光頡電子(無錫)有限公司	(12,980)	0.79%	-	-	(5,338)	2.45%	-	-	-	-	-	-	-

光頓科技股份有限公司及子公司

主要股東資訊

民國111年9月30日

附表八

主要股東名稱	持有股數	股份	持股比例
大陸商廣東風華高新科技股份有限公司		46,936,337	40.00%