

光頡科技股份有限公司

財務報告

民國 99 年度及 98 年度

(股票代碼 3624)

公司地址：新竹縣湖口鄉新竹工業區光復北路 70 號

電話：(03)597-2931

光 頡 科 技 股 份 有 限 公 司

民 國 99 年 度 及 98 年 度 財 務 報 告

目 錄

<u>項</u>	<u>目</u>	<u>頁 次</u>
一、	封面	1
二、	目錄	2 ~ 3
三、	會計師查核報告	4
四、	資產負債表	5
五、	損益表	6
六、	股東權益變動表	7
七、	現金流量表	8 ~ 9
八、	財務報表附註	10 ~ 35
	(一) 公司沿革	10
	(二) 重要會計政策之彙總說明	10 ~ 14
	(三) 會計變動之理由及其影響	14
	(四) 重要會計科目之說明	14 ~ 25
	(五) 關係人交易	26 ~ 27
	(六) 抵(質)押之資產	27 ~ 28
	(七) 重大承諾事項及或有事項	28
	(八) 重大之災害損失	28
	(九) 重大之期後事項	28

項	目	頁	次
(十)	其他	28 ~ 30	
(十一)	附註揭露事項	31 ~ 35	
	1. 重大交易事項相關資訊	31 ~ 32	
	2. 轉投資事業相關資訊	32	
	3. 大陸投資資訊	33 ~ 35	
(十二)	部門別財務資訊	35	
九、	重要會計科目明細表	36 ~ 50	

會計師查核報告

(100)財審報字第 10002656 號

光頡科技股份有限公司 公鑒：

光頡科技股份有限公司民國 99 年 12 月 31 日及民國 98 年 12 月 31 日之資產負債表，暨民國 99 年 1 月 1 日至 12 月 31 日及民國 98 年 1 月 1 日至 12 月 31 日之損益表、股東權益變動表及現金流量表，業經本會計師查核竣事。上開財務報表之編製係管理階層之責任，本會計師之責任則為根據查核結果對上開財務報表表示意見。

本會計師係依照「會計師查核簽證財務報表規則」及中華民國一般公認審計準則規劃並執行查核工作，以合理確信財務報表有無重大不實表達。此項查核工作包括以抽查方式獲取財務報表所列金額及所揭露事項之查核證據、評估管理階層編製財務報表所採用之會計原則及所作之重大會計估計，暨評估財務報表整體之表達。本會計師相信此項查核工作可對所表示之意見提供合理之依據。


依本會計師之意見，第一段所述財務報表在所有重大方面係依照「證券發行人財務報告編製準則」、「商業會計法」、「商業會計處理準則」及中華民國一般公認會計原則編製，足以允當表達光頡科技股份有限公司民國 99 年 12 月 31 日及民國 98 年 12 月 31 日之財務狀況，暨民國 99 年 1 月 1 日至 12 月 31 日及民國 98 年 1 月 1 日至 12 月 31 日之經營成果與現金流量。

如財務報表附註三所述，光頡科技股份有限公司自民國 98 年 1 月 1 日起，採用新修訂之中華民國財務會計準則公報第十號「存貨之會計處理準則」。

光頡科技股份有限公司已編製民國 99 年及民國 98 年度之合併財務報表，並經本會計師分別出具無保留及修正式無保留意見之查核報告，備供參考。


資 誠 聯 合 會 計 師 事 務 所

鄭雅慧



會計師


林玉寬



行政院金融監督管理委員會證券期貨局
核准簽證文號：金管證六字第 0960072936 號
前財政部證券管理委員會
核准簽證文號：(81)台財證(六)第 81020 號

中 華 民 國 1 0 0 年 3 月 4 日

光
寶
民國 99



單位：新台幣仟元

資 產	99 年 12 月 31 日			98 年 12 月 31 日			負債及股東權益	99 年 12 月 31 日			98 年 12 月 31 日		
	金	額	%	金	額	%		金	額	%	金	額	%
流動資產							流動負債						
1100 現金及約當現金(附註四(一))	\$	165,818	11	\$	195,307	15	2120 應付票據	\$	5,372	-	\$	3,396	-
1310 公平價值變動列入損益之金融資產 - 流動(附註四(二))		241,311	15		140,979	11	2140 應付帳款		83,347	5		56,558	4
1120 應收票據淨額		13,343	1		13,186	1	2150 應付帳款-關係人合計(附註五)		94	-		-	-
1130 應收票據 - 關係人淨額(附註五)		-	-		99	-	2160 應付所得稅(附註四(十四))		21,213	2		-	-
1140 應收帳款淨額(附註四(四))		180,815	12		146,110	11	2170 應付費用(附註四(八))		89,395	6		46,892	4
1150 應收帳款 - 關係人淨額(附註四(四)及五)		60,805	4		34,318	3	2190 其他應付款項 - 關係人(附註四(八)及五)		73	-		-	-
1160 其他應收款(附註四(十四))		3,238	-		3,056	-	2210 其他應付款項(附註四(八))		19,849	1		13,659	1
120X 存貨(附註四(五))		206,425	13		130,167	10	2280 其他流動負債		2,374	-		379	-
1250 預付費用		21,380	1		9,515	1	21XX 流動負債合計		221,717	14		120,884	9
1286 遞延所得稅資產 - 流動(附註四(十四))		17,493	1		5,461	-	其他負債		-	-		265	-
1298 其他流動資產 - 其他		2,069	-		318	-	2810 應計退休金負債(附註四(九))		-	-		-	-
11XX 流動資產合計		912,697	58		678,516	52	2820 存入保證金		3,568	-		-	-
基金及投資							2881 遞延貸項 - 聯屬公司間利益		6,169	1		2,470	-
1421 採權益法之長期股權投資(附註四(六))		94,726	6		83,669	6	28XX 其他負債合計		9,737	1		2,735	-
14XX 基金及投資合計		94,726	6		83,669	6	2XXX 負債總計		231,454	15		123,619	9
固定資產(附註四(七)及六)							股東權益						
成本							股本						
1501 土地		142,889	9		142,889	11	3110 普通股股本(附註一及四(十))		728,468	46		728,468	55
1521 房屋及建築		202,488	13		198,024	15	資本公積(附註四(十二))		-	-		-	-
1531 機器設備		310,979	20		317,839	24	3211 普通股溢價		720	-		720	-
1561 辦公設備		17,057	1		15,511	1	3260 長期投資		782	-		-	-
1681 其他設備		1,826	-		1,878	-	3270 合併溢額		307,776	20		307,776	23
15XY 成本及重估增值		675,239	43		676,141	51	保留盈餘(附註四(十三))		-	-		-	-
15X9 減：累計折舊	(165,165	(11)	(150,086	(11)	3310 法定盈餘公積		36,495	2		32,489	3
1670 未完工程及預付設備款	(46,604	(3)	(4,642	(-)	3350 未分配盈餘		278,790	18		126,007	10
15XX 固定資產淨額		556,678	35		530,697	40	股東權益其他調整項目		-	-		-	-
其他資產							3420 累積換算調整數	(7,721	(1)	(3,057	(-)
1820 存出保證金		41	-		47	-	3XXX 股東權益總計		1,345,310	85		1,192,403	91
1830 遞延費用		11,239	1		6,524	1	重大承諾事項及或有事項(附註七)		-	-		-	-
1840 長期應收票據及款項		-	-		97	-	期後事項(附註九)		-	-		-	-
1860 遞延所得稅資產 - 非流動(附註四(十四))		1,383	-		16,472	1	負債及股東權益總計		\$ 1,576,764	100		\$ 1,316,022	100
18XX 其他資產合計		12,663	1		23,140	2							
1XXX 資產總計	\$	1,576,764	100	\$	1,316,022	100							

請參閱後附財務報表附註暨資誠聯合會計師事務所鄭雅慧、林玉寬會計師民國 100 年 3 月 4 日查核報告。

董事長：韓之華




經理人：魏石龍



會計主管：周庭卉





光華聯合會計師事務所

民國 99 年及 98 年 12 月 31 日

單位：新台幣仟元
(除每股盈餘為新台幣元外)

	99 年 度			98 年 度		
	金 額	%		金 額	%	
營業收入(附註五)						
4110 銷貨收入	\$ 998,084	101		\$ 617,051	100	
4170 銷貨退回	(3,744)	(1)		(1,638)	-	
4190 銷貨折讓	(2,924)	-		(827)	-	
4100 銷貨收入淨額	<u>991,416</u>	<u>100</u>		<u>614,586</u>	<u>100</u>	
營業成本(附註四(五)及五)						
5110 銷貨成本	(591,547)	(60)		(461,944)	(75)	
5000 營業成本合計	<u>(591,547)</u>	<u>(60)</u>		<u>(461,944)</u>	<u>(75)</u>	
5910 營業毛利	399,869	40		152,642	25	
5920 聯屬公司間未實現利益	(6,168)	-		(2,469)	-	
5930 聯屬公司間已實現利益	2,469	-		979	-	
營業毛利淨額	<u>396,170</u>	<u>40</u>		<u>151,152</u>	<u>25</u>	
營業費用						
6100 推銷費用	(41,120)	(4)		(37,240)	(6)	
6200 管理及總務費用	(65,523)	(7)		(47,593)	(8)	
6300 研究發展費用	(33,251)	(3)		(25,977)	(4)	
6000 營業費用合計	<u>(139,894)</u>	<u>(14)</u>		<u>(110,810)</u>	<u>(18)</u>	
6900 營業淨利	<u>256,276</u>	<u>26</u>		<u>40,342</u>	<u>7</u>	
營業外收入及利益						
7110 利息收入	123	-		426	-	
7121 採權益法認列之投資收益(附註四(六))	14,939	2		-	-	
7130 處分固定資產利益	301	-		-	-	
7310 金融資產評價利益(附註四(二))	5,916	1		2,021	-	
7480 什項收入	4,637	-		4,034	1	
7100 營業外收入及利益合計	<u>25,916</u>	<u>3</u>		<u>6,481</u>	<u>1</u>	
營業外費用及損失						
7510 利息費用	(2)	-		(163)	-	
7521 採權益法認列之投資損失(附註四(六))	-	-		(3,099)	(1)	
7560 兌換損失	(28,244)	(3)		(2,640)	-	
7880 什項支出	(28)	-		-	-	
7500 營業外費用及損失合計	<u>(28,274)</u>	<u>(3)</u>		<u>(5,902)</u>	<u>(1)</u>	
7900 繼續營業單位稅前淨利	253,918	26		40,921	7	
8110 所得稅費用	(24,282)	(3)		(866)	-	
9600 本期淨利	<u>\$ 229,636</u>	<u>23</u>		<u>\$ 40,055</u>	<u>7</u>	
			稅 前 稅 後			稅 前 稅 後
基本每股盈餘						
9750 本期淨利	\$ 3.49	\$ 3.15		\$ 0.56	\$ 0.55	
稀釋每股盈餘						
9850 本期淨利	\$ 3.42	\$ 3.09		\$ 0.56	\$ 0.55	

請參閱後附財務報表附註暨資誠聯合會計師事務所
鄭雅慧、林玉寬會計師民國 100 年 3 月 4 日查核報告。

董事長：韓之華




經理人：魏石龍



會計主管：周庭卉





光頤
股東
民國 99 年及 98 年 12 月 31 日

單位：新台幣仟元

98 年 度	普通股本	資本公積	保 留 盈 餘		累積換算調整數	合 計
			法定盈餘公積	未 分 配 盈 餘		
98 年 1 月 1 日 餘額	\$ 728,468	\$ 308,496	\$ 19,438	\$ 171,850	(\$ 826)	\$ 1,227,426
97 年度盈餘指撥及分配(註)						
法定盈餘公積	-	-	13,051	(13,051)	-	-
股東現金股利	-	-	-	(72,847)	-	(72,847)
98 年度淨利	-	-	-	40,055	-	40,055
累積換算調整數之變動	-	-	-	-	(2,231)	(2,231)
98 年 12 月 31 日 餘額	\$ 728,468	\$ 308,496	\$ 32,489	\$ 126,007	(\$ 3,057)	\$ 1,192,403
99 年 度						
99 年 1 月 1 日 餘額	\$ 728,468	\$ 308,496	\$ 32,489	\$ 126,007	(\$ 3,057)	\$ 1,192,403
98 年度盈餘指撥及分配(註)						
法定盈餘公積	-	-	4,006	(4,006)	-	-
股東現金紅利	-	-	-	(72,847)	-	(72,847)
長期股權投資資本公積變動數	-	782	-	-	-	782
99 年度淨利	-	-	-	229,636	-	229,636
累積換算調整數之變動	-	-	-	-	(4,664)	(4,664)
99 年 12 月 31 日 餘額	\$ 728,468	\$ 309,278	\$ 36,495	\$ 278,790	(\$ 7,721)	\$ 1,345,310

註：民國 98 年及 97 年度董監酬勞估列數分別為\$2,143 及\$0，員工紅利估列數分別為\$4,285 及\$0，已於當年度損益表中扣除。

請參閱後附財務報表附註暨資誠聯合會計師事務所鄭雅慧、林玉寬會計師民國 100 年 3 月 4 日查核報告。

董事長：韓之華




經理人：魏石龍



會計主管：周庭卉






光華建設股份有限公司
現金流量表
民國 99 年 1 月 1 日至 12 月 31 日

單位：新台幣仟元

	99	年	度	98	年	度
營業活動之現金流量						
本期淨利	\$		229,636	\$		40,055
調整項目						
折舊費用			63,520			80,086
各項攤提			4,986			3,962
金融資產評價利益	(5,916)	(2,021)
呆帳(迴轉)提列數	(363)			1,428
存貨跌價及呆滯(回升利益)損失	(5,463)			33,452
存貨報廢損失			1,608			2,150
依權益法認列之投資收益(損失)	(14,939)			3,099
處分固定資產利益	(301)			-
預付設備款轉列損失			61			-
所得稅費用			3,057			996
資產及負債科目之變動						
公平價值變動列入損益之金融資產-流動	(94,416)	(54,422)
應收票據	(157)			5,846
應收票據-關係人			99			64
應收帳款	(34,342)	(41,300)
應收帳款-關係人	(26,487)			21,835
存貨	(72,403)			9,951
其他應收款	(182)	(501)
預付費用	(11,865)			2,867
其他流動資產	(1,751)	(50)
長期應收票據及款項			97			-
應付票據			1,976	(7,895)
應付帳款			26,789			17,642
應付帳款-關係人			94			-
應付所得稅			21,213			-
應付費用			42,503			8,954
其他應付款項-關係人			73			179
其他應付款項	(20)	(1,260)
預收款項			-	(583)
其他流動負債			1,995	(2,047)
應計退休金負債	(265)	(1,715)
遞延貸項-聯屬公司間利益			3,699			1,491
營業活動之淨現金流入			<u>132,536</u>			<u>122,263</u>

(續次頁)



光華聯合會計師事務所
民國 99 年及 98 年 12 月 31 日

單位：新台幣仟元

	99 年 度	98 年 度
投資活動之現金流量		
採權益法之長期股權投資清算退回投資款	\$ -	\$ 128
購置固定資產	(84,637)	(26,449)
遞延費用增加	(9,701)	(4,475)
處分固定資產價款	1,586	-
存出保證金減少	6	2,413
投資活動之淨現金流出	(92,746)	(28,383)
融資活動之現金流量		
短期借款減少	-	(40,000)
發放現金股利	(72,847)	(72,847)
存入保證金增加	3,568	-
融資活動之淨現金流出	(69,279)	(112,847)
本期現金及約當現金減少	(29,489)	(18,967)
期初現金及約當現金餘額	195,307	214,274
期末現金及約當現金餘額	\$ 165,818	\$ 195,307
現金流量資訊之補充揭露		
本期支付利息	\$ 2	\$ 163
本期支付所得稅	\$ 12	\$ -
僅有部分現金支出之投資活動		
購置固定資產	\$ 91,814	\$ 31,158
減：期末應付設備款	(19,849)	(13,640)
減：預付設備款退回	(968)	-
加：期初應付設備款	13,640	8,931
本期支付現金	\$ 84,637	\$ 26,449

請參閱後附財務報表附註暨資誠聯合會計師事務所
鄭雅慧、林玉寬會計師民國 100 年 3 月 4 日查核報告。

董事長：韓之華



經理人：魏石龍



會計主管：周庭卉



光 頡 科 技 股 份 有 限 公 司

財 務 報 表 附 註

民 國 99 年 及 98 年 12 月 31 日

單位：新台幣仟元

(除特別註明者外)

一、公司沿革

光頡科技股份有限公司設立於民國 86 年 10 月 1 日，並於民國 87 年 5 月 28 日開始主要營業活動。截至民國 99 年 12 月 31 日止，額定資本額為\$1,500,000，分為 150,000 仟股(含員工認股權 15,000 仟股)，實收資本額為\$728,468，每股面額 10 元。主要營業項目為研究、開發、生產、製造、銷售厚薄膜被動元件。本公司股票自民國 97 年 5 月 15 日起經財團法人中華民國證券櫃檯買賣中心核准，於該中心之興櫃股票櫃檯買賣。另本公司股票申請上櫃案，業奉財團法人中華民國證券櫃檯買賣中心民國 99 年 9 月 29 日證櫃審字第 0990101643 號函同意股票上櫃。

本公司以民國 97 年 12 月 30 日為合併基準日吸收合併泰銘科技股份有限公司(消滅公司)。截至民國 99 年 12 月 31 日止，本公司員工人數為 362 人。

二、重要會計政策之彙總說明

本財務報表係依照「證券發行人財務報告編製準則」、「商業會計法」、「商業會計處理準則」及中華民國一般公認會計原則編製。重要會計政策彙總如下：

(一)外幣交易

1. 本公司以新台幣為記帳單位，外幣交易按交易當日之即期匯率折算成記帳單位入帳，其與實際收付時之兌換差異，列為當年度損益。
2. 期末就外幣貨幣性資產或負債餘額，按資產負債表日之即期匯率評價調整，因調整而產生之兌換差額列為當年度損益；惟與國外營運機構間具有長期投資性質之外幣墊款所產生之兌換差額則列為股東權益調整項目。
3. 期末就外幣非貨幣性資產或負債餘額，屬依公平價值衡量且變動列入損益者，按資產負債表日之即期匯率評價調整，因調整而產生之兌換差額列為當年度損益；屬依公平價值衡量且變動列入股東權益調整項目者，按資產負債表日之即期匯率評價調整，因調整而產生之兌換差額，列為股東權益調整項目；屬非依公平價值衡量者，則按交易日之歷史匯率衡量。

(二)資產負債區分流動及非流動之分類標準

1. 資產符合下列條件之一者，列為流動資產；資產不屬於流動資產者為非流動資產：

(1) 因營業所產生之資產，預期將於正常營業週期中變現、消耗或意圖出售者。

(2) 主要為交易目的而持有者。

(3)預期於資產負債表日後十二個月內將變現者。

(4)現金或約當現金，但於資產負債表日後逾十二個月用以交換、清償負債或受有其他限制者除外。

2. 負債符合下列條件之一者，列為流動負債；負債不屬於流動負債者為非流動負債：

(1)因營業而發生之債務，預期將於正常營業週期中清償者。

(2)主要為交易目的而發生者。

(3)須於資產負債表日後十二個月內清償者。

(4)不能無條件延期至資產負債表日後逾十二個月清償之負債。

(三) 公平價值變動列入損益之金融資產與負債

1. 屬權益性質者係採交易日會計；屬債務性質及受益憑證者採交割日會計，於原始認列時，將金融商品以公平價值衡量。

2. 公平價值變動列入損益之金融資產與負債係以公平價值評價且其價值變動列為當期損益。上市/上櫃股票係以資產負債表日公開市場之收盤價為公平價值，開放型基金係以資產負債表日該基金淨資產價值為公平價值。

(四) 以成本衡量之金融資產及負債

1. 採交易日會計，於原始認列時，將金融商品以公平價值衡量，並加計取得或發行之交易成本。

2. 以成本衡量之金融資產若有減損之客觀證據，則認列減損損失，此減損金額不予迴轉。

(五) 應收帳款

係因出售商品或勞務而發生之應收帳款，按設算利率計算其折現值為入帳基礎，惟到期日在一年以內者者，其折現值與到期值差異不大，按帳載金額評價。

(六) 備抵呆帳

備抵呆帳係依據過去實際發生呆帳之經驗，衡量資產負債表日應收票據、應收帳款等各項債權之帳齡情形及其收回可能性，予以評估提列。

(七) 存貨

採永續盤存制，以取得成本入帳，成本結轉按加權平均法計算，固定製造費用按生產設備之正常產能分攤。期末存貨採成本與淨變現價值孰低衡量，比較成本與淨變現價值孰低時，採逐項比較法。淨變現價值係指在正常情況下之估計售價減除至完工尚需投入之成本及推銷費用後之餘額。

(八) 採權益法之長期股權投資

1. 持有被投資公司有表決權股份比例達 20% 以上或具有重大影響力者，採權益法評價。持有被投資公司有表決權股份比例超過 50% 或具有控制力者，採權益法評價並編製合併報表。

2. 自民國 94 年 1 月 1 日起對於採權益法評價之被投資公司，若具有重大影響力但未達控制能力者，其投資損失之認列以使對該被投資公司投資及墊款之帳面餘額降低至零為限，除非本公司對該被投資公司有背書保證或意圖繼續支持該被投資公司，則按持股比例繼續認列投資損失，若對被投資公司已具控制能力者，除被投資公司之其他股東有義務並能夠提出額外資金承擔其損失者外，以全額吸收超過被投資公司股東原有權益之損失金額，若該被投資公司日後獲利，則該利益宜先歸屬本公司，直至原多承擔之損失完全回復為止。
3. 海外投資按權益法評價時，被投資公司財務報表轉換所產生之「累積換算調整數」作為本公司股東權益之調整項目。

(九) 固定資產

1. 以取得成本為入帳基礎，並將購建期間之有關利息資本化。
2. 折舊按估計經濟耐用年數，加計一年殘值採平均法提列。到期已折足而尚在使用之固定資產，仍繼續提列折舊。主要固定資產之耐用年數除房屋及建築為 50 年外，餘為 3~6 年。
3. 凡支出效益及於以後各期之重大改良或大修支出列為資本支出，經常性維護及修理支出列為當期費用。處分資產損益列為當期營業外收支項下。
4. 非供營業使用之固定資產，按其淨變現價值或帳面價值較低者，轉列其他資產，差額列為當期損失，當期提列之折舊費用列為營業外支出。

(十) 遞延費用

係電腦軟體及電話系統等，以取得成本為入帳基礎，並按其估計經濟效益年數約 2~3 年採平均法攤提。

(十一) 非金融資產減損

本公司於資產負債表日針對有減損跡象之資產，估計其可回收金額，當可回收金額低於其帳面價值時，則認列減損損失。可回收金額係指一項資產之淨公平價值或其使用價值，兩者較高者。當以前年度認列資產減損之情況不再存在時，則在以前年度提列損失金額之範圍內予以迴轉。商譽、非確定耐用年限無形資產及尚未可供使用無形資產，應定期估計其可回收金額，當可回收金額低於其帳面價值時，則認列減損損失，商譽減損之損失於以後年度不得迴轉。

(十二) 退休金計畫及淨退休金成本

退休金辦法屬確定給付退休辦法者，係依據精算結果認列淨退休金成本，淨退休金成本包括當期服務成本、利息成本、基金資產之預期報酬及未認列過渡性淨給付義務與退休金損益之攤銷數。未認列過渡性淨給付義務按 15 年攤銷。退休金辦法屬確定提撥退休辦法者，則依權責發生基礎將應提撥之退休基金數額認列為當期之退休金成本。

(十三) 所得稅

1. 所得稅之會計處理採跨期間與同期間之所得稅分攤，以前年度溢低估之所得稅，列為當期所得稅費用之調整項目。當稅法修正時，於公布日之年度按新規定將遞延所得稅負債或資產重新計算，因而產生之遞延所得稅負債或資產之變動影響數，列入當期繼續營業部門之所得稅費用(利益)。
2. 因現行稅法規定所產生之所得稅抵減採當期認列法處理。
3. 未分配盈餘依所得稅法加徵百分之十營利事業所得稅部分，於股東會決議分配盈餘後列為當期費用。

(十四) 股份基礎給付-員工獎酬

1. 員工認股權證之給與日或修正日於民國 93 年 1 月 1 日(含)至民國 96 年 12 月 31 日(含)者，依民國 92 年 3 月 17 日財團法人中華民國會計研究發展基金會(92)基秘字第 070、071、072 號函「員工認股權憑證之會計處理」之規定採用內含價值法認列費用，並揭露依財務會計準則報第三十九號「股份基礎給付之會計處理準則」規定衡量之擬制本期淨利及每股盈餘資訊。
2. 股份基礎給付協議之給與日於民國 97 年 1 月 1 日(含)以後者，以所給與權益商品之公平價值衡量所取得之員工勞務，並於既得期間認列為薪資費用。所給與權益商品之公平價值無法可靠估計時，則應於取得員工勞務時衡量權益商品之內含價值，並於後續之資產負債表及最終確定日將內含價值之變動認列損益入帳。

(十五) 員工分紅及董監酬勞

自民國 97 年 1 月 1 日起，本公司員工分紅及董監酬勞成本，依民國 96 年 3 月 16 日財團法人中華民國會計研究發展基金會(96)基秘字第 052 號函「員工分紅及董監酬勞會計處理」之規定，於具法律義務或推定義務且金額可合理估計時，認列為費用及負債。嗣後股東會決議實際配發金額與估列金額有差異時，則列為次年度之損益。依民國 96 年 3 月 30 日金融監督管理委員會金管證六字第 0960013218 號令，本公司以經會計師查核之財務報告淨值，計算員工紅利之股數。

(十六) 收入及成本

收入於獲利過程大部份已完成，且已實現或可實現時認列。相關成本配合收入於發生時承認。費用則依權責發生制於發生時認列為當期費用。

(十七) 會計估計

本公司於編製財務報表時，業已依照中華民國一般公認會計原則之規定，對財務報表所列金額及或有事項，作必要之衡量、評估與揭露，其中包含若干假設及估計之採用，惟該等假設及估計與實際結果可能存有差異。

(十八) 交割日會計

採用交割日會計時，對於交易日及交割日/資產負債表日間公平價值之變動，屬以成本或攤銷後成本衡量者不予以認列，屬以公平價值衡量且公平價值變動認列為損益者認列為當期損益，屬備供出售者則認列為股東權益調整項目。

(十九) 合併

本公司合併泰銘科技股份有限公司，係按財務會計準則公報第 25 號「企業合併-購買法之會計處理」之規定，若合併而發行之權益證券，其市價不能代表被合併公司淨資產之公平價值時，應評估所取得淨資產（包括商譽）之公平價值。該淨資產之公平價值減除因合併而發行權益證券之面值及其他相關成本後，淨額列為資本公積。

三、會計變動之理由及其影響

存貨

1. 本公司自民國 98 年 1 月 1 日起，採用新修訂之財務會計準則公報第十號「存貨之會計處理準則」，此項會計原則變動使本公司民國 98 年度之營業成本及與存貨相關之營業外損失分別增加 \$35,602 及減少 \$30,742，對採權益法評價之長期股權投資損失增加 \$303，對本公司民國 98 年度之稅後淨利減少 \$5,163，每股盈餘減少 0.07 元。
2. 本公司於民國 98 年度為加強存貨管理，因而修改呆滯存貨之估計標準，致影響存貨淨變現價值之衡量，此項會計估計變動對本公司民國 98 年度之稅後淨利減少 \$15,203，每股盈餘減少 0.21 元。

四、重要會計科目之說明

(一) 現金及約當現金

	99年12月31日	98年12月31日
零用金	\$ 583	\$ 304
活期存款	163,373	180,072
支票存款	362	78
定期存款	1,500	14,853
	<u>\$ 165,818</u>	<u>\$ 195,307</u>

(二) 公平價值變動列入損益之金融資產

項 目	99年12月31日	98年12月31日
流動項目：		
交易目的金融資產-受益憑證	\$ 235,596	\$ 139,000
交易目的金融資產評價調整	5,715	1,979
	<u>\$ 241,311</u>	<u>\$ 140,979</u>

本公司於民國 99 及 98 年度認列之金融資產評價利益分別為 \$5,916 及 \$2,021。

(三) 以成本衡量之金融資產

項	目	99年12月31日	98年12月31日
非流動項目：			
非上市櫃公司股票-連邦科技(股)公司		\$ 2,093	\$ 2,093
非上市櫃公司股票-連宥科技(股)公司		520	520
小計		2,613	2,613
累計減損—以成本衡量之金融資產		(2,613)	(2,613)
合計		\$ -	\$ -

1. 本公司持有之標的因無活絡市場公開報價且公平價值無法可靠衡量，故以成本衡量。
2. 連邦科技股份有限公司因營運狀況不佳，顯示投資價值已減損，原已分別於 94 及 93 年度就該被投資公司資產負債日每股淨值與投資成本間之差額認列減損損失 \$ 8,356 及 \$ 15,755，惟該公司分別於民國 97 年及 95 年度辦理減資，本公司依持股比例調整投資成本及累計減損分別為 \$5,909 及 \$16,109，並以承認損失後之帳面價值 \$0 作為新成本。
3. 連宥科技股份有限公司因尚未開始正式營運活動且營運狀況不佳，顯示投資價值已減損，故本公司已於 94 年度就該被投資公司資產負債日每股淨值與投資成本間之差額認列減損損失 \$15,000，惟該公司於民國 98 年上半年度及 97 年度辦理減資，本公司依持股比例調整成本及累計減損分別為 \$905 及 \$13,575，並以承認損失後之帳面價值 \$0 作為新成本。

(四) 應收帳款淨額

	99年12月31日	98年12月31日
應收帳款—一般客戶	\$ 181,076	\$ 155,604
應收帳款—關係人	60,805	34,318
	241,881	189,922
減：備抵呆帳	(261)	(9,494)
	\$ 241,620	\$ 180,428

(五) 存貨

	99年12月31日		
	成本	備抵跌價損失	帳面價值
原料	\$ 115,090	(\$ 7,100)	\$ 107,990
在製品	82,974	(27,834)	55,140
製成品	45,274	(5,395)	39,879
商品	3,685	(269)	3,416
合計	\$ 247,023	(\$ 40,598)	\$ 206,425
	98年12月31日		
	成本	備抵跌價損失	帳面價值
原料	\$ 74,288	(\$ 15,979)	\$ 58,309
在製品	71,731	(26,690)	45,041
製成品	28,309	(4,414)	23,895
商品	3,509	(587)	2,922
合計	\$ 177,837	(\$ 47,670)	\$ 130,167

當期認列之存貨相關費損：

	<u>99年度</u>	<u>98年度</u>
已出售存貨成本	\$ 595,402	\$ 426,342
存貨跌價及呆滯(回升利益)損失	(5,463)	33,452
存貨報廢損失	1,608	2,150
	<u>\$ 591,547</u>	<u>\$ 461,944</u>

因本公司去化部份已提列跌價及呆滯損失之存貨，故導致民國 99 年度產生存貨跌價及呆滯回升利益。

(六)採權益法之長期股權投資

1.採權益法之長期股權投資明細如下：

被 投 資 公 司	原 始 投 資 成 本	99年12月31日		98年12月31日	
		帳 列 數	持 股 比 例	帳 列 數	持 股 比 例
登威香港有限公司(註1)	\$ 4,218	\$ -		\$ -	
Viking Tech North America Ltd.	500	159	21%	200	21%
Viking Tech Group L. L. C. (註2)	4,846	-		-	
Taitec Technology (Samoa) Co., Ltd. (註2)	197,056	-		-	
Viking Global Tech Co., Ltd. (註3)	91,196	<u>94,567</u>	100%	<u>83,469</u>	100%
		<u>\$ 94,726</u>		<u>\$ 83,669</u>	

註1：已於民國 98 年 10 月解散，並於民國 99 年 3 月完成清算程序。

註2：已於民國 98 年 7 月清算完結。

註3：民國 98 年 6 月投資設立。

2.採權益法認列之投資(損)益如下：

被 投 資 公 司	99 年 度	98 年 度
Viking Global Tech Co., Ltd.	\$ 14,963	(\$ 5,030)
Viking Tech North America Ltd.	(24)	3
Taitec Technology (Samoa) Co., Ltd.	-	(630)
登威香港有限公司	-	(43)
Viking Tech Group L. L. C.	-	2,601
	<u>\$ 14,939</u>	<u>(\$ 3,099)</u>

上列民國 99 及 98 年度採權益法評價之長期投資，除 Viking Tech North America Ltd. 係依其同期自編之財務報表認列投資(損)益外，餘係依各被投資公司同期間經會計師查核簽證之財務報表認列投資(損)益。

3. 本公司於民國 90 年 5 月經董事會決議，投資登威香港有限公司港幣 949,998 元，該項投資案業已取得經濟部投審會核准。民國 98 年度採權益法評價該長期股權投資，因認列其虧損致投資之帳面價值為負數，惟本公司對該公司意圖長期持有，故仍按持股比例繼續認列投資損失，登

威香港有限公司業於 98 年 7 月解散，該項長期股權投資貸方餘額已沖銷為 \$0。

4. 本公司民國 98 年度為調整投資架構，新設立 Viking Global Tech Co., Ltd.，以統一管理海外被投資公司，原 Viking Tech Group L.L.C. 及 Taitec Technology (Samoa) Co., Ltd. 業於民國 98 年 7 月 1 日解散。

5. 上述本公司具有控制能力之轉投資公司，除採權益法評價外，業已依規定編製民國 99 及 98 年度之合併財務報表。

(七) 固定資產

資 產 名 稱	99 年 12 月 31 日		
	原 始 成 本	累 計 折 舊	帳 面 價 值
土 地	\$ 142,889	\$ -	\$ 142,889
房 屋 及 建 築	202,488	(24,492)	177,996
機 器 設 備	310,979	(130,484)	180,495
辦 公 設 備	17,057	(9,487)	7,570
其 他 設 備	1,826	(702)	1,124
未完工程及預付設備款	46,604	-	46,604
	<u>\$ 721,843</u>	<u>(\$ 165,165)</u>	<u>\$ 556,678</u>

資 產 名 稱	98 年 12 月 31 日		
	原 始 成 本	累 計 折 舊	帳 面 價 值
土 地	\$ 142,889	\$ -	\$ 142,889
房 屋 及 建 築	198,024	(19,003)	179,021
機 器 設 備	317,839	(122,414)	195,425
辦 公 設 備	15,511	(8,180)	7,331
其 他 設 備	1,878	(489)	1,389
未完工程及預付設備款	4,642	-	4,642
	<u>\$ 680,783</u>	<u>(\$ 150,086)</u>	<u>\$ 530,697</u>

民國 99 及 98 年度均無利息資本化情事。

(八) 應付費用及其他應付款項

	99 年 12 月 31 日	98 年 12 月 31 日
應付獎金	\$ 18,407	\$ 12,500
應付員工現金紅利	19,640	2,143
應付設備款	19,849	13,640
其他	51,421	32,268
	<u>\$ 109,317</u>	<u>\$ 60,551</u>

(九) 退休金計劃

1. 本公司依據「勞動基準法」之規定，訂有確定給付之退休辦法，適用於民國 94 年 7 月 1 日實施「勞工退休金條例」前所有正式員工之服務年資，以及於實施「勞工退休金條例」後選擇繼續適用勞動基準法員工之後續服務年資。員工符合退休條件者，退休金之支付係根據服務年資及退休前 1 個月之平均薪資計算，15 年以內(含)的服務年資每滿一年給予兩個基數，超過 15 年之服務年資每滿一年給予一個基數，惟累積最高以 45

個基數為限。本公司按月就薪資總額 2%提撥退休基金，以勞工退休準備金監督委員會之名義專戶儲存於台灣銀行。民國 99 及 98 年度，撥存於台灣銀行勞工退休準備金專戶之餘額則分別為 \$16,651 及 \$14,281。

2. 本公司依精算報告認列之相關資訊如下：

(1) 退休金之精算假設：

民國 99 及 98 年度精算假設中之折現率分別為 1.75% 及 2.25%，退休基金預期報酬分別為 1.75% 及 2.25%，薪資調整率均為 2%。依精算法計算之未認列過渡性淨給付義務按 15 年平均分攤。

(2) 退休基金提撥狀況表

	(衡量日) 99年12月31日	(衡量日) 98年12月31日
給付義務：		
既得給付義務	(\$ 2,607)	(\$ 2,359)
非既得給付義務	(7,150)	(5,562)
累計給付義務	(9,757)	(7,921)
未來薪資增加之影響數	(2,754)	(2,304)
預計給付義務	(12,511)	(10,225)
退休基金資產公平價值	16,651	14,281
提撥狀況	4,140	4,056
未認列過渡性淨給付義務	53	80
未認列退休金(利益)	(2,308)	(4,401)
預付退休金/(應計退休金負債)	\$ 1,885	(\$ 265)

(3) 淨退休金成本之內容：

	99 年 度	98 年 度
服務成本	\$ 313	\$ 294
利息成本	230	245
退休基金資產預期報酬	(321)	(182)
攤銷：		
未認列過渡性淨給付義務	27	27
未認列退休金利益	(248)	(341)
當期淨退休金成本	\$ 1	\$ 43

3. 自民國 94 年 7 月 1 日起，本公司依據「勞工退休金條例」，訂有確定提撥之退休辦法，適用於本國籍之員工。本公司就員工選擇適用「勞工退休金條例」所定之勞工退休金制度部分，每月按不低於薪資之 6% 提繳勞工退休金至勞保局員工個人帳戶，員工退休金之支付依員工個人之退休金專戶及累積收益之金額採月退休金或一次退休金方式領取。

4. 民國 99 及 98 年度本公司依上開退休金辦法認列之退休金成本分別為 \$6,195 及 \$5,001。

(十) 股本

截至民國 99 年 12 月 31 日止，本公司額定資本額為 \$1,500,000，分為 150,000 仟股(含員工認股權憑證可認購股數 15,000 仟股)，實收資本額為 \$728,468，每股面額 10 元。

(十一) 股份基礎給付-員工獎勵

1. 截至民國 99 年 12 月 31 日，本公司之股份基礎給付交易如下：

協議之類型	給與日	給與數量 (仟股)	合約期間	既得條件	本期實際 離職率	估計未來 離職率
第五次員工 認股權計畫	96.12.26	5,000	6年	屆滿2年可 行使認股權 50%，屆滿 3年可行使 認股權75% ，屆滿4年 可行使認股 權100%	-	-
第六次員工 認股權計畫	97.12.30	1,500	6年	"	-	20%

2. 上述認股權計畫之詳細資訊如下：

(1) 第五次員工認股權計畫

	99 年 度		98 年 度	
	數量(仟股)	加權平均 履約價格 (元)	數量(仟股)	加權平均 履約價格 (元)
期初流通在外	4,784	\$ 16.6	4,784	\$ 17.6
本期給與	-	-	-	-
無償配股增發或調整認股股數	-	-	-	-
本期放棄	-	-	-	-
本期執行	-	-	-	-
本期逾期失效	-	-	-	-
期末流通在外	<u>4,784</u>	15.6	<u>4,784</u>	16.6
期末可執行認股權	<u>3,588</u>	15.6	<u>2,392</u>	16.6

(2) 第六次員工認股權計畫

	99 年 度		98 年 度	
	數量(仟股)	加權平均 履約價格 (元)	數量(仟股)	加權平均 履約價格 (元)
期初流通在外	1,500	\$ 16.6	1,500	\$ 17.6
本期給與	-	-	-	-
無償配股增發或調整認股股數	-	-	-	-
本期放棄	-	-	-	-
本期執行	-	-	-	-
本期逾期失效	-	-	-	-
期末流通在外	<u>1,500</u>	15.6	<u>1,500</u>	16.6
期末可執行認股權	<u>750</u>	15.6	-	-

3. 截至民國 99 及 98 年 12 月 31 日止，上述員工認股權計畫流通在外認股權之履約價格區間及加權平均剩餘合約期間如下：

	99 年 12 月 31 日		98 年 12 月 31 日	
	履約價格	剩餘合約期間	履約價格	剩餘合約期間
第五次員工認股權計畫	15.6元	2.98 年	16.6元	3.98 年
第六次員工認股權計畫	15.6元	4 年	16.6元	5 年

4. 本公司 97 年 1 月 1 日之後發行之認股選擇權，因公平價值無法可靠衡量，採內含價值衡量。依民國 96 年 12 月 12 日行政院金融監督管理委員會金管證字第 0960065898 號令，其內含價值指股份之公平價值與履約價格之差額，本公司尚未上市(櫃)前，前開股份之公平價值以其淨值為衡量依據，若本公司續後上市(櫃)後，應以市價作為衡量股份公平價值之依據，本公司 97 年度發行之第六次員工認股權計畫採股份基礎交易於民國 99 及 98 年度產生之酬勞成本均為 \$0。

5. 本公司於財務會計準則公報第 39 號「股份基礎給付之會計處理準則」適用日前所發行第五次員工認股權計畫，採內含價值法計算且酬勞成本為零，依財務會計準則公報第三十九號「股份基礎之會計處理準則」規定衡量之擬制性淨利及每股盈餘資訊如下：

		99 年 度		98 年 度	
本期淨利	報表認列之淨利	\$	229,636	\$	40,055
	擬制淨利		229,636		40,055
基本每股盈餘	報表認列之每股盈餘		3.15元		0.55元
	擬制每股盈餘		3.15元		0.55元
完全稀釋每股盈餘	報表認列之每股盈餘		3.09元		0.55元
	擬制每股盈餘		3.09元		0.55元

民國 97 年 1 月 1 日之前，本公司使用 Black-Scholes 選擇權評價模式估計認股選擇權之公平價值，相關資訊如下：

協議之類型	給與日	股價/淨值	履約價格	預期波動率	預期存續期間	預期股利	無風險利率	每單位公平價值
第五次員工認股權計畫	96.12.26	11.16元	15.6元	-	6年	-	2.44%	0元

(註)

註：係依民國 99 年發放之現金股利調整為 15.6 元。

(十二) 資本公積

依證券交易法規定，資本公積除超過票面金額發行股票所得之溢額及受領贈與之所得於公司無累積虧損時，每年以其合計數不超過實收資本額百分之十之限額撥充資本外，餘均僅能彌補虧損。公司非於盈餘公積填補資本虧損仍有不足時，不得以資本公積補充之。

(十三) 保留盈餘

1. 依公司章程規定，本公司每一會計年度決算獲有盈餘時，除彌補歷年虧損，並依法提出法定盈餘公積，其餘額連同以前年度未分派盈餘，按下列比例，由董事會擬具分派案提股東會決議之：
 - (1) 員工紅利百分之十。
 - (2) 董監事酬勞百分之五。
 - (3) 其餘額為股東紅利。
2. 法定盈餘公積除彌補公司虧損及撥充資本外，不得使用之，惟撥充資本時，以此項公司已達實收資本額 50%，並以撥充其半數為限。
3. 本公司分別於民國 99 年 6 月 14 日及 98 年 6 月 19 日，經股東會決議通過民國 98 及 97 年度盈餘分配案如下：

	98 年 度		97 年 度	
	金 額	每股股利(元)	金 額	每股股利(元)
法定盈餘公積	\$ 4,006	\$ -	\$ 13,051	\$ -
股票股利	-	-	-	-
現金股利	72,847	1.0	72,847	1.0
合計	<u>\$ 76,853</u>		<u>\$ 85,898</u>	

民國 99 年 6 月 14 日股東會同時決議配發民國 98 年度員工紅利及董監酬勞分別為 \$4,285 及 \$2,143，前述民國 98 年度盈餘分派議案及員工分紅、董監酬勞擬議配發案，與民國 99 年 3 月 24 日之董事會提議並無差異。

上述民國 97 年度盈餘分配情形與本公司民國 98 年 3 月 31 日之董事會提議並無重大差異，本公司原預估保留盈餘不予分派，後擬議分配董監事酬勞 \$2,143 及員工現金紅利 \$4,285，估計差異已調整民國 98 年度之費用。

有關董事會通過擬議及股東會決議盈餘分配情形，請至台灣證券交易所之「公開資訊觀測站」查詢。

4. 本公司民國 99 年度，員工紅利及董監酬勞之估列金額分別為 \$19,640 及 \$7,677，係以截至當期止之稅後淨利，考量法定盈餘公積及現金股息等因素後，以章程所定之成數為基礎估列(以 10%及 5%估列)，並認列為民國 99 年度之營業成本及營業費用。惟若嗣後股東會決議實際配發金額與估列數有差異時，則列為民國 100 年度之損益。本公司董事會通過及股東會決議之員工紅利及董監事酬勞相關資訊，可至公開資訊觀測站查詢。
5. 本公司民國 99 年度盈餘分派議案，截至民國 100 年 3 月 1 日止，尚未經董事會通過，有關董事會通過擬議及股東會決議盈餘分派情形，請至臺灣證券交易所之「公開資訊觀測站」查詢。

(十四) 所得稅

1. 所得稅費用及應付(退)所得稅

	99 年 度	98 年 度
稅前淨利按法定稅率計算之所得稅	\$ 43,166	\$ 10,220
永久性差異之所得稅影響數	270	(360)
虧損扣抵之所得稅影響數	1,770	7,872
投資抵減之所得稅影響數	(7,809)	(1,359)
其他所得稅影響數	2,948	(3,445)
稅法修正所得稅影響數	3,306	5,510
未分配盈餘加徵10%所得稅	-	4,462
以前年度高估數	-	(130)
遞延所得稅備抵評價之所得稅影響數	(19,369)	(21,904)
所得稅費用	24,282	866
加：遞延所得稅資產淨變動數	(3,057)	(996)
以前年度所得稅高估數	-	130
減：扣繳稅款	(12)	(16)
應付(退)所得稅	<u>\$ 21,213</u>	<u>(\$ 16)</u>

2. 民國 99 及 98 年 12 月 31 日之遞延所得稅資產及負債：

	99年12月31日	98年12月31日
遞延所得稅資產(負債) - 流動	\$ 17,493	\$ 22,436
遞延所得稅資產(負債) - 非流動	1,383	18,866
遞延所得稅資產之備抵評價金額	-	(19,369)
	<u>\$ 18,876</u>	<u>\$ 21,933</u>

3. 民國 99 及 98 年 12 月 31 日因暫時性差異、虧損扣抵及投資抵減而產生之各遞延所得稅資產或負債科目餘額如下：

	99 年 12 月 31 日		98 年 12 月 31 日	
	金額	所得稅影響數	金額	所得稅影響數
流動項目：				
暫時性差異				
未實現存貨				
跌價損失	\$ 40,598	\$ 6,902	\$ 74,137	\$ 14,827
兌換損失	11,233	1,910	1,955	391
其他	261	43	13,527	2,705
虧損扣抵	-	-	5,916	1,183
投資抵減		8,638		3,330
		17,493		22,436
備抵評價		-		(16,975)
		17,493		5,461
非流動項目：				
暫時性差異				
金融資產未實現				
減損損失	2,613	444	2,613	524
依權益法認列之				
國外投資利益	(13,811)	(2,348)	-	-
其他	(1,885)	(320)	(586)	(117)
虧損扣抵	-	-	12,635	2,527
投資抵減		3,607		15,932
		1,383		18,866
備抵評價		-		(2,394)
		1,383		16,472
		<u>\$ 18,876</u>		<u>\$ 21,933</u>

4. 兩稅合一相關資訊：

	99年12月31日	98年12月31日
可扣抵稅額帳戶餘額	\$ 31	\$ 53
	99 年 度	98 年 度
預計(實際)盈餘分配之稅額扣抵比率	0.01%	0.05%

5. 未分配盈餘相關資訊：

	99年12月31日	98年12月31日
86年度以前	\$ -	\$ -
87年度以後	278,790	126,007
	<u>\$ 278,790</u>	<u>\$ 126,007</u>

6. 本公司營利事業所得稅業經稅捐稽徵機關核定至民國 97 年度。

7. 截至民國 99 年 12 月 31 日止，本公司依據現行稅法規定，可享用之所得稅抵減明細如下：

抵 減 項 目	可 抵 減 總 額	尚 未 抵 減 餘 額	最 後 抵 減 年 度
機 器 設 備	\$ 10,662	\$ -	102年度
研 究 發 展 費 用	14,896	8,638	102年度
	<u>\$ 25,558</u>	<u>\$ 8,638</u>	

因合併泰銘科技(股)公司繼承可享有之投資抵減明細如下：

抵 減 項 目	可 抵 減 總 額	尚 未 抵 減 餘 額	最 後 抵 減 年 度
機 器 設 備	\$ 2,579	\$ 2,579	100年度
研 究 發 展 費 用	1,028	1,028	100年度
	<u>\$ 3,607</u>	<u>\$ 3,607</u>	

(十五) 每股盈餘

	99		加 權 平 均 流 通 在 外 股 數 (仟 股)	年 度	
	金 額			每 股 盈 餘 (元)	
	稅 前	稅 後		稅 前	稅 後
本期純益	<u>\$253,918</u>	<u>\$229,636</u>			
基本每股盈餘					
屬於普通股股東之本期純益	\$253,918	\$229,636	72,847	<u>\$ 3.49</u>	<u>\$ 3.15</u>
具稀釋作用之潛在普通股之影響					
員工認股權憑證	-	-	360		
員工分紅	-	-	1,058		
稀釋之每股盈餘					
屬於普通股股東之本期純益加潛在普通股之影響	<u>\$253,918</u>	<u>\$229,636</u>	<u>74,265</u>	<u>\$ 3.42</u>	<u>\$ 3.09</u>

	98		年		度	
	金額		加權平均流通 在外股數(仟股)	每股盈餘(元)		
	稅前	稅後		稅前	稅後	
本期純益	\$ 40,921	\$ 40,055				
基本每股盈餘						
屬於普通股股東之本期純益	\$ 40,921	\$ 40,055	72,847	\$ 0.56	\$ 0.55	
具稀釋作用之潛在普通股之影響						
員工認股權憑證	-	-	-			
員工分紅	-	-	128			
稀釋之每股盈餘						
屬於普通股股東之本期純益加潛在普通股之影響	\$ 40,921	\$ 40,055	72,975	\$ 0.56	\$ 0.55	

民國 98 年度已發行之員工認股權憑證具反稀釋作用，故不予計算稀釋每股盈餘。

(十六) 用人、折舊、折耗及攤銷費用

用人、折舊、折耗及攤銷費用依其功能別彙總如下：

性質別	99		年		度	
	屬於營業成本者		屬於營業費用者		合計	
用人費用						
薪資費用	\$ 105,299	\$ 63,495	\$ 168,794			
勞健保費用	7,539	4,015	11,554			
退休金費用	3,802	2,394	6,196			
其他用人費用	5,469	2,155	7,624			
折舊費用	53,727	9,793	63,520			
攤銷費用	3,695	1,291	4,986			

性質別	98		年		度	
	屬於營業成本者		屬於營業費用者		合計	
用人費用						
薪資費用	\$ 70,578	\$ 44,503	\$ 115,081			
勞健保費用	5,620	3,428	9,048			
退休金費用	2,834	2,167	5,001			
其他用人費用	4,735	1,948	6,683			
折舊費用	70,969	9,117	80,086			
攤銷費用	2,877	1,085	3,962			

五、關係人交易

(一)關係人之名稱及關係：

關係人名稱	與本公司之關係
光磊科技股份有限公司	對本公司採權益法評價之公司
泰銘實業股份有限公司(註1)	本公司之董事
登威(香港)有限公司(註2)	本公司採權益法評價之子公司
Viking Global Tech Co., Ltd.(註4)	本公司採權益法評價之子公司
Viking Tech Electronics Limited(註4)	子公司採權益法評價之子公司
Viking Tech North America Ltd.	本公司採權益法評價之被投資公司
連宥科技股份有限公司	董事長同一人
光聯科技股份有限公司	董事長同一人
Viking Tech Group L.L.C.(註3)	本公司採權益法評價之子公司
Taitec Technology (Samoa) Co., Ltd.(註3及註5)	本公司採權益法評價之子公司
Lead Brand Co., Ltd.	子公司採權益法評價之孫公司
光韻(上海)電子科技有限公司(註6)	子公司採權益法評價之孫公司
Taitec Electronics (Samoa) Co., Ltd.(註3及註5)	子公司採權益法評價之孫公司

ARA International Co.,Ltd.(註3及註5) 子公司採權益法評價之孫公司

無錫泰銘電子有限公司(註5) 子公司採權益法評價之孫公司

註1：該公司於民國98年6月19日股東常會當選為本公司之董事，故自該日起為關係人。

註2：已於民國98年10月解散，並於民國99年3月完成清算程序。

註3：已於民國98年7月辦理清算完結。

註4：該公司於民國98年7月投資設立。

註5：係因合併泰銘科技(股)公司繼受之被投資公司。

註6：已於民國98年7月解散，惟尚未完成清算程序。

(二)與關係人間之重大交易事項：

1.營業收入

	99年度		98年度	
	金額	佔本公司營業收入百分比%	金額	佔本公司營業收入百分比%
無錫泰銘電子有限公司	\$ 61,281	6%	\$ 42,064	7%
Lead Brand Co., Ltd.	51,958	5%	44,218	7%
其他	1,061	-	2,226	-
	<u>\$ 114,300</u>	<u>11%</u>	<u>\$ 88,508</u>	<u>14%</u>

上開銷貨按一般銷貨價格及條件辦理，收款條件約為月結45~120天；非關係人之收款條件為月結60~90天，與一般客戶並無重大差異。

2. 進貨

民國 99 及 98 年度，本公司與關係人之進貨均未達本公司進貨淨額之 10%，其向關係人進貨淨額分別為 \$237 及 \$0。上開進貨按一般進貨價格及條件辦理，關係人付款條件為月結 90 天，非關係人之付款條件為月結 90~120 天，與一般供應商並無重大差異。

3. 應收票據

民國 99 年及 98 年 12 月 31 日止，本公司與關係人之應收票據均未達本公司應收票據總額之 10%，其與關係人之應收票據總額分別為 \$0 及 \$99。

4. 應收帳款

	99 年 12 月 31 日		98 年 12 月 31 日	
	金額	佔本公司 應收帳款 百分比%	金額	佔本公司 應收帳款 百分比%
無錫泰銘電子有限公司	\$ 30,517	13%	\$ 21,556	11%
Lead Brand Co., Ltd.	30,060	12%	12,485	7%
其他	228	-	277	-
	<u>\$ 60,805</u>	<u>25%</u>	<u>\$ 34,318</u>	<u>18%</u>

5. 應付帳款

民國 99 年及 98 年 12 月 31 日止，本公司與關係人之應付帳款均未達本公司應付帳款總額之 10%，其向關係人之應付帳款總額分別為 \$94 及 \$0。

6. 其他應付款項

民國 99 及 98 年 12 月 31 日止，本公司對各關係人之其他應付款項餘額均未達本公司其他應付款項餘額之 10%，其對關係人之其他應付款項餘額分別為 \$73 及 \$0。

7. 董事、監察人、總經理及副總經理等主要管理階層薪酬資訊

	99 年度		98 年度	
薪資	\$	4,342	\$	4,525
獎金		1,400		1,500
業務執行費用		1,400		1,088
盈餘分配項目		7,677		2,143
合計	<u>\$</u>	<u>14,819</u>	<u>\$</u>	<u>9,256</u>

(1) 薪資包括薪資、職務加給、退職退休金及離職金等。

(2) 獎金包括各種獎金及獎勵金等。

(3) 業務執行費用包括車馬費、特支費、各種津貼、宿舍及配車等實物提供。

(4) 盈餘分配項目係指當期估列之董監酬勞及員工紅利。

(5) 相關資訊可參閱本公司股東會年報。

六、抵(質)押之資產

資 產 項 目	99 年 12 月 31 日	98 年 12 月 31 日	擔 保 用 途
土地	\$ 139,236	\$ 139,236	銀行借款(註)
房屋及建築	70,459	72,209	銀行借款(註)
	<u>\$ 209,695</u>	<u>\$ 211,445</u>	

註：係提供予台灣土地銀行新工分行作為借款之擔保，惟截至民國 99 年 12 月

31日止均尚未動用借款。

七、重大承諾事項及或有事項

民國 99 年度已簽約之固定資產購置總價款約 \$97,255，截至民國 99 年 12 月 31 日尚未估列付款部分約計 \$45,534。

八、重大之災害損失

無。

九、重大之期後事項

本公司因申請股票初次上櫃辦理現金增資相關事宜，本次現金增資採溢價發行方式辦理，實際發行價格依詢價圈購之結果訂定，擬發行普通股 10,234 仟股，增資基準日暫訂為民國 100 年 3 月 15 日。

十、其他

(一)金融資產之公平價值

金 融 資 產	99 年 12 月 31 日		
	帳面價值	公 平 價 值	
		公開報價 決定之價值	評價方法 估計之價值
非衍生性金融商品			
資產			
公平價值與帳面價值			
相等之金融資產	\$ 424,019	\$ -	\$ 424,019
公平價值變動列入損			
益之金融資產	241,311	241,311	-
負債			
公平價值與帳面價值			
相等之金融負債	219,343	-	219,343
衍生性金融商品：無。			
金 融 資 產	98 年 12 月 31 日		
	帳面價值	公 平 價 值	
		公開報價 決定之價值	評價方法 估計之價值
非衍生性金融商品			
資產			
公平價值與帳面價值			
相等之金融資產	\$ 392,173	\$ -	\$ 392,173
公平價值變動列入損			
益之金融資產	140,979	140,979	-
負債			
公平價值與帳面價值			
相等之金融負債	120,505	-	120,505
衍生性金融商品：無。			

本公司估計金融商品公平價值所使用之方法及假設如下：

短期金融商品，因折現值影響不大，故以帳面價值估計其公平價值。此方法應用於現金及約當現金、應收票據、應收帳款、其他應收款、短期銀行

借款與應付票據、應付帳款、應付所得稅、應付費用及其他應付款項等。

(二) 利率變動資訊

1. 本公司民國 99 及 98 年 12 月 31 日具利率變動之公平價值風險之金融資產分別為\$1,500 及\$14,853；金融負債均為\$ 0；具利率變動之現金流量風險之金融資產分別為\$163,373 及\$180,072，金融負債均為\$0。
2. 本公司民國 99 及 98 年度非公平價值變動認列損益之金融資產及金融負債，其利息收入總額分別為\$123 及\$426，利息費用總額分別為\$2 及\$163。

(三) 財務風險控制及避險策略(含財務避險)

本公司採用全面風險管理與控制系統，以清楚辨認、衡量並控制本公司所有各種風險，使本公司之管理階層能有效從事控制並衡量市場風險、信用風險、流動性風險及現金流量風險。

本公司管理當局為能有效控管各種市場風險管理目標，以達到最佳化之風險部位、維持適當流動性部位及集中管理所有市場風險，經適當考量經濟環境、競爭狀況及市場價值風險之影響下，採取不同之控管策略。

(四) 重大財務風險資訊

1. 市場風險

本公司從事之業務涉及若干非功能性貨幣，故受匯率波動之影響，具重大匯率波動影響之外幣資產及負債資訊如下：

	<u>99 年 12 月 31 日</u>		<u>98 年 12 月 31 日</u>	
	<u>外幣</u>	<u>匯率</u>	<u>外幣</u>	<u>匯率</u>
<u>金融資產</u>				
<u>貨幣性項目</u>				
美金：新台幣	USD 9,374仟元	29.08	USD 5,324仟元	31.94
日幣：新台幣	JPY 9,413仟元	0.36	JPY10,848仟元	0.35
港幣：新台幣	HKD10,338仟元	3.72	HKD11,954仟元	4.10
<u>非貨幣性項目</u> ：無。				
<u>採權益法之長期股權投資</u>				
美金：新台幣	USD 3,272仟元	29.13	USD 2,639仟元	31.99
<u>金融負債</u>				
<u>貨幣性項目</u>				
美金：新台幣	USD 348仟元	29.18	USD 259仟元	32.04
日幣：新台幣	JPY35,438仟元	0.36	JPY 7,188仟元	0.35
<u>非貨幣性項目</u> ：無。				

匯率風險

應收、付帳款

本公司主要之銷貨係以美金及港幣為計價單位，公平價值將隨市場匯率波動而改變，惟本公司不定期依市場匯率波動情形調整持有之外幣資產部位，故預期不致產生重大之市場風險。

2. 信用風險

應收帳款

本公司於銷售產品時，業已評估交易相對人之信用狀況，預期交易相對人不致發生違約，故發生信用風險之可能性極低，而最大之信用風險金額為

其帳面價值。

3. 流動性風險

非上市上櫃之投資

本公司投資之金融資產均無活絡市場，故預期具有重大之流動性風險。

十一、附註揭露事項

(一) 重大交易事項相關資訊

1. 資金貸與他人：無。
2. 為他人背書保證：無。
3. 期末持有有價證券情形：

持 有 之 公 司	有 價 證 券 種 類 及 名 稱	與有價證券發行人之關係	帳 列 科 目	股 數 (單位)	帳 面 金 額	持 股 比 率	市 價	備 註
光韻科技(股)公司	復華高益策略組合基金	無	公平價值變動列入損益之金融資產-流動	3,352,367	\$ 37,614	不適用	\$ 37,614	
"	復華全球短期收益基金	"	"	879,636	9,352	"	9,352	
"	保誠全球綠色金脈基金	"	"	800,000	8,104	"	8,104	
"	第一金中國世紀基金(土銀)	"	"	600,000	5,598	"	5,598	
"	第一金中國世紀基金(第一金)	"	"	709,220	6,617	"	6,617	
"	第一金全球高收益債券基金A	"	"	5,463,370	65,479	"	65,479	
"	第一金創新趨勢基金	"	"	900,000	9,594	"	9,594	
"	宏利亞太入息債券不配息基金	"	"	500,000	5,186	"	5,186	
"	安泰ING鑫全球債券組合基金	"	"	2,260,388	27,087	"	27,087	
"	安泰ING全球美元投資級公司債基金-累積型	"	"	900,000	9,264	"	9,264	
"	ING新興高收益債組合基金-累積型	"	"	900,000	8,895	"	8,895	
"	ING駿利美國靈活入息基金A-歐元累積	"	"	12,369	9,521	"	9,521	
"	兆豐國際綠鑽基金	"	"	900,000	9,387	"	9,387	
"	摩根富林JF安家理財基金	"	"	1,362,849	15,069	"	15,069	
"	上海銀行受託全球債券型組合集合帳戶基金	"	"	696,131	9,394	"	9,394	
"	永豐全球新興向榮基金	"	"	500,000	5,150	"	5,150	
"	連邦科技(股)公司普通股	"	以成本衡量之金融資產-非流動	106,011	-	1.25%	-	
"	連宥科技(股)公司普通股	董事長同一人	"	52,012	-	3.37%	520	註1
"	Viking Global Tech Co., Ltd.	採權益法評價子公司	採權益法之長期股權投資	7,000	94,567	100%	94,567	
"	Viking Tech North America Ltd.	採權益法評價之被投資公司	"	15,750	159	21%	159	
Viking Global Tech Co., Ltd.	Lead Brand Co., Ltd.	採權益法評價子公司	採權益法之長期股權投資	1,000,000	USD 92仟元	100%	USD 92仟元	註3
"	光韻(上海)電子科技有限公司	"	"	-	USD 144仟元	100%	USD 144仟元	註2、註3
"	Viking Tech Electronics Limited	"	"	46,800,000	USD 3,000仟元	100%	USD 3,000仟元	
Viking Tech Electronics Limited	無錫泰銘電子有限公司	"	"	-	USD 3,000仟元	100%	USD 3,000仟元	註4

註1：以成本衡量之金融資產，係依據被投資公司同期未經會計師查核簽證之財務報表計算之每股淨值或取得成本。

註2：上列採權益法評價之長期股權投資-光韻(上海)電子科技有限公司於民國97年5月設立，惟截至民國99年12月31日止尚未開始營運活動，刻正進行清算中。

註3：係於民國98年7月1日自Viking Tech Group L.L.C.取得其採權益法評價之子公司-Lead Brand Co., Ltd.及光韻(上海)電子科技有限公司。

註4：係於民國98年7月1日自Taitec Technology (Samoa) Co., Ltd.取得其採權益法評價之子公司-無錫泰銘電子有限公司。

4. 本期累積買進或賣出持有單一有價證券之金額達新台幣一億元或實收資本額百分之二十以上者：無。
5. 取得不動產之金額達新台幣一億元或實收資本額百分之二十以上者：無。
6. 處分不動產之金額達新台幣一億元或實收資本額百分之二十以上者：無。
7. 與關係人進、銷貨之金額達新台幣一億元或實收資本額百分之二十以上者：無。
8. 應收關係人款項達新台幣一億元或實收資本額百分之二十以上者：無。
9. 從事衍生性商品交易者：無。

(二) 轉投資事業相關資訊

投資公司名稱	被投資公司名稱	所在地區	主要營業項目	原始投資金額		期末持有		被投資公司 本期(損)益	本公司認列 之投資(損)益	備註	
				本期	期末	上期	期末				股數
光韻科技(股)公司	Viking Tech North America Ltd.	U.S.A.	薄膜被動元件之銷售	\$ 500	\$ 500	15,750	21%	\$ 159	(\$ 114)	(\$ 24)	轉投資公司
"	Viking Global Tech Co., Ltd.	英屬維京群島	對各種事業之經營及投資	91,196	91,196	7,000	100%	94,567	14,963	14,963	"
Viking Global Tech Co., Ltd.	Lead Brand Co., Ltd.	聖文森島	薄膜被動元件之銷售	-	-	1,000,000	100%	USD 92仟元	(USD 26仟元)	(USD 26仟元)	"
"	光韻(上海)電子科技有限公司	大陸	薄膜被動元件之銷售及售後服務	USD 140仟元	USD 140仟元	-	100%	USD 144仟元	-	-	"
"	Viking Tech Electronics Limited	香港	對各種事業之經營及投資	USD 2,458仟元	USD 2,458仟元	46,800,000	100%	USD3,000仟元	USD501仟元	USD501仟元	"
Viking Tech Electronics Limited	無錫泰銘電子有限公司	大陸	各種被動元件及熱敏電阻之製造及銷售	USD 2,458仟元	USD 2,458仟元	-	100%	USD3,000仟元	USD501仟元	USD501仟元	"

註1：民國98年7月1日光韻科技(股)公司以其持有Viking Tech Group L.L.C及Taitec Technology (Samoa) Co., Ltd.作價\$91,196投資Viking Global Tech Co., Ltd.。

註2：Viking Tech Electronics Limited於民國98年7月1日向Taitec Electronics (Samoa) Co., Ltd.取得其採權益法評價之子公司-無錫泰銘電子有限公司。原經濟部投資審議委員會通過之投資金額USD 6,000仟元，自即日起併入本公司。

(三) 大陸投資資訊

1. 大陸被投資公司資訊：

大陸被投資公司名稱	主要營業項目	實收資本額	投資方式	本期自台灣匯出累積投資金額	本期匯出或收回投資金額	本期期末自台灣匯出累積投資金額	本公司直接或間接投資之持股比例	本期認列投資損益	期末投資帳面價值	截至本期止已匯回台灣之投資收益
光頤(上海)電子科技 有限公司	薄膜被動元件之 銷售及售後服務	USD 140仟元	透過轉投資 第三地區現有 公司再轉投資	USD 140仟元	\$ -	USD 140仟元	100%	\$ -	USD 144仟元	\$ -
無錫泰銘電子有限公司	各種被動元件及 熱敏電阻之製造 及銷售	USD6,000仟元	"	USD6,000仟元 (註2)	-	USD6,000仟元	100%	USD501仟元	USD3,000仟元	-
<p>本期期末累計自台灣匯出赴大陸地區投資金額</p> <p>經濟部投審會核准投資金額</p> <p>依經濟部投審會規定赴大陸地區投資限額</p> <p>USD 6,140 仟元 \$ 180,315 \$ 807,186 (USD 6,190仟元)</p>										

註1：截至民國99年12月31日止尚未開始營運活動。

註2：因合併泰銘科技(股)公司而繼受之轉投資公司，原泰銘科技(股)公司經經濟部投資審議委員會通過之投資金額，自合併基準日起即併入本公司。

2. 本公司直接或間接經由第三地區事業與轉投資大陸之被投資公司所發生之重大交易事項：

(1) 營業收入

a. 本公司對大陸被投資公司之銷貨

大陸被投資公司名稱	99年度		98年度	
	金額	佔本公司營業收入百分比%	金額	佔本公司營業收入百分比%
無錫泰銘電子有限公司	\$ 61,281	6%	\$ 42,064	7%

b. 本公司對第三地區子公司之銷貨

第三地區子公司名稱	99年度		98年度	
	金額	佔本公司營業收入百分比%	金額	佔本公司營業收入百分比%
Lead Brand Co., Ltd.	\$ 51,958	5%	\$ 44,218	7%

c. 本公司間接由第三地區子公司對大陸被投資公司之銷貨

大陸被投資公司名稱	99年度		98年度	
	金額	佔第三地區子公司營業收入百分比%	金額	佔第三地區子公司營業收入百分比%
無錫泰銘電子有限公司	\$ 49,781	87%	\$ 4,522	9%

(2) 應收帳款

a. 本公司對大陸被投資公司之應收帳款

大陸被投資公司名稱	99年12月31日		98年12月31日	
	金額	佔本公司應收帳款百分比%	金額	佔本公司應收帳款百分比%
無錫泰銘電子有限公司	\$ 30,517	13%	\$ 21,556	11%

b. 本公司對第三地區子公司之應收帳款

第三地區子公司名稱	99年12月31日		98年12月31日	
	金額	佔本公司應收帳款百分比%	金額	佔本公司應收帳款百分比%
Lead Brand Co., Ltd.	\$ 30,060	12%	\$ 12,485	7%

c. 本公司間接由第三地區子公司對大陸被投資公司之應收帳款

大陸被投資公司名稱	99年12月31日		98年12月31日	
	金額	佔第三地區子公司應收帳款百分比%	金額	佔第三地區子公司應收帳款百分比%
無錫泰銘電子有限公司	\$ 20,381	100%	\$ 4,118	27%

(3) 進貨

民國 99 年及 98 年度本公司直接向大陸被投資公司進貨之金額分別為 \$237 及 \$0。截至民國 99 年及 98 年 12 月 31 日止，本公司因上述進貨交易產生之應付帳款餘額分別為 \$94 及 \$0。

十二、部門別財務資訊

(一) 產業別財務資訊

本公司僅經營單一產業，無財務會計準則公報第二十號「產業別財務資訊」之適用。

(二) 地區別資訊

本公司無國外營運部門，無財務會計準則公報第二十號「地區別資訊」之適用。

(三) 外銷銷貨資訊

本公司民國 99 及 98 年度之外銷銷貨分別為 \$736,712 及 \$447,227，其明細如下：

<u>地 區</u>	<u>99 年 度</u>	<u>98 年 度</u>
外銷		
- 亞洲	\$ 377,552	\$ 213,945
- 歐洲	216,303	139,513
- 美洲	141,068	92,854
- 其他	1,789	915
	<u>736,712</u>	<u>447,227</u>
內銷	<u>254,704</u>	<u>167,359</u>
	<u>\$ 991,416</u>	<u>\$ 614,586</u>

(四) 重要客戶資訊

本公司民國 99 及 98 年度並無營業收入淨額占損益表上營業收入淨額金額 10% 以上之客戶。

光頡科技股份有限公司
現金明細表
民國 99 年 12 月 31 日

單位：新台幣仟元

項 目	摘 要	金 額	備 註
現金：			
零用金		\$ 583	
銀行存款：			
支票存款		362	
定期存款			
—台幣		1,500	
活期存款			
—台幣		51,974	
—美金	US\$2,618,188.88 兌換率 29.08	76,137	
—港幣	HK\$8,192,022.92 兌換率 3.7180	30,458	
—歐元	EUR\$37,481.66 兌換率 38.72	1,451	
—日圓	JPY\$9,413,418 兌換率 0.3562	<u>3,353</u>	
		<u>\$ 165,818</u>	

光頤科技股份有限公司
 公平價值變動列入損益之金融資產明細表
 民國 99 年 12 月 31 日

單位：新台幣仟元

金融商品名稱	摘 要	股 數 (單位)	面 值 (元)	總 額	利 率	取 得 成 本	市 價		備註
							單 價 (元)	總 額	
受益憑證	復華高益策略組合基金	3,352,367	\$ 10	\$ 33,524	不適用	\$ 36,000	\$ 11.22	\$ 37,614	
受益憑證	復華全球短期收益基金	879,636	10	8,796	"	9,000	10.63	9,352	
受益憑證	保誠全球綠色金脈基金	800,000	10	8,000	"	8,000	10.13	8,104	
受益憑證	第一金中國世紀基金(土銀)	600,000	10	6,000	"	6,000	9.33	5,598	
受益憑證	第一金中國世紀基金(第一金)	709,220	10	7,092	"	6,000	9.33	6,617	
受益憑證	第一金全球高收益債券基金A	5,463,370	10	54,634	"	63,000	11.99	65,479	
受益憑證	第一金創新趨勢基金	900,000	10	9,000	"	9,000	10.66	9,594	
受益憑證	宏利亞太入息債券不配息基金	500,000	10	5,000	"	5,000	10.37	5,186	
受益憑證	永豐全球新興向榮基金	500,000	10	5,000	"	5,000	10.30	5,150	
受益憑證	兆豐國際綠鑽基金	900,000	10	9,000	"	9,000	10.43	9,387	
受益憑證	安泰ING鑫全球債券組合基金	2,260,388	10	22,604	"	27,000	11.98	27,087	
受益憑證	安泰ING全球美元投資級公司債基金-累積型	900,000	10	9,000	"	9,000	10.29	9,264	
受益憑證	ING新興高收益債組合基金-累積型	900,000	10	9,000	"	9,000	9.88	8,895	
受益憑證	ING駿利美國靈活入息基金A-歐元累積	12,369	10	124	"	10,596	19.88	9,521	
受益憑證	摩根富林JF安家理財基金	1,362,849	10	13,628	"	15,000	11.06	15,069	
受益憑證	上海銀行受託全球債券型組合集合帳戶基金	696,131	10	6,961	"	9,000	13.50	9,394	
						235,596		\$ 241,311	
					評價調整	5,715			
						\$ 241,311			

光韻科技股份有限公司
應收帳款明細表
民國 99 年 12 月 31 日

單位：新台幣仟元

客 戶 名 稱	摘 要	金 額	備 註
一般客戶：			
甲戌公司		\$ 27,267	
丙公司		14,554	
其他		<u>139,255</u>	每一零星客戶餘額均未超過 本科目金額5%
		181,076	帳齡逾一年者為\$0
減：備抵呆帳		(<u>261</u>)	
		<u>180,815</u>	
關係人：			
無錫泰銘電子有限公司		30,517	
Lead Brand Co., Ltd.		30,060	
其他		<u>228</u>	每一零星關係人餘額均未超 過本科目金額5%
		<u>60,805</u>	
		<u>\$ 241,620</u>	

光頡科技股份有限公司
存貨明細表
民國 99 年 12 月 31 日

單位：新台幣仟元

項 目	摘 要	金 額		備 註
		成 本	市 價	
原 料		\$ 115,090	\$ 105,708	以淨變現價值為市價
在 製 品		82,974	88,930	"
製 成 品		45,274	62,713	"
商 品		<u>3,685</u>	<u>6,683</u>	"
		247,023	<u>\$ 264,034</u>	
減：備抵存貨跌價及呆滯損失		(40,598)		
		<u>\$ 206,425</u>		

光頤科技股份有限公司
採權益法之長期股權投資變動明細表
民國 99 年 1 月 1 日至 99 年 12 月 31 日

單位：新台幣仟元

名 稱	期 初 餘 額		本 期 增 加		本 期 減 少		期 末 餘 額			市 價 或 股 權 淨 值	
	股 數	金 額	股 數	金 額	股 數	金 額	股 數	持 股 比 例	金 額	單 價 (元)	總 價
Viking Tech North America Ltd.	15,750	\$ 200	-	\$ -	-	(\$ 41) 註1	15,750	21%	\$ 159	\$ 10.10	\$ 159
Viking Global Tech Co., Ltd.	7,000	83,469	-	11,098 註1	-	-	7,000	100%	94,567	13,509.57	94,567
		<u>\$ 83,669</u>		<u>\$ 11,098</u>		<u>(\$ 41)</u>			<u>\$ 94,726</u>		<u>\$ 94,726</u>

註1：係依權益法認列之投資(損失)利益、資本公積及本期評價之累積換算調整數。

(以下空白)

光頡科技股份有限公司
 固定資產變動明細表
 民國 99 年 1 月 1 日至 99 年 12 月 31 日

單位：新台幣仟元

項 目	期 初 餘 額	本 期 增 加	本 期 減 少	本 期 移 轉	期 末 餘 額	提供擔保或抵押情形	備 註
土地	\$ 142,889	\$ -	\$ -	\$ -	\$ 142,889		註
房屋及建築	198,024	4,464	-	-	202,488		"
機器設備	317,839	36,572	(47,045)	3,613	310,979		無
辦公設備	15,511	4,174	(2,628)	-	17,057		"
其他設備	1,878	-	(52)	-	1,826		"
未完工程及預付設備款	4,642	46,604	(968)	(3,674)	46,604		"
	<u>\$ 680,783</u>	<u>\$ 91,814</u>	<u>(\$ 50,693)</u>	<u>(\$ 61)</u>	<u>\$ 721,843</u>		

註：提供土地、房屋及建築帳面價值計\$209,695予台灣土地銀行新工分行作為長期借款之擔保。

光頡科技股份有限公司
 累計折舊變動明細表
 民國 99 年 1 月 1 日至 99 年 12 月 31 日

單位：新台幣仟元

項 目	期 初 餘 額	本 期 增 加 額	本 期 減 少 額	本 期 移 轉	期 末 餘 額	備 註
房屋及建築	\$ 19,003	\$ 5,489	\$ -	\$ -	\$ 24,492	
機器設備	122,414	53,830	(45,760)	-	130,484	
辦公設備	8,180	3,936	(2,629)	-	9,487	
其他設備	489	265	(52)	-	702	
	<u>\$ 150,086</u>	<u>\$ 63,520</u>	<u>(\$ 48,441)</u>	<u>\$ -</u>	<u>\$ 165,165</u>	

光頡科技股份有限公司
應付帳款明細表
民國 99 年 12 月 31 日

單位：新台幣仟元

<u>廠 商 名 稱</u>	<u>摘 要</u>	<u>金 額</u>	<u>備 註</u>
一般廠商：			
S公司		\$ 11,651	
G公司		5,715	
台灣豐隆明和(股)公司		5,660	
U公司		4,508	
NIPPON		4,221	
L公司		4,210	
其他		<u>47,382</u>	每一零星供應商餘額均未 超過本科目餘額5%
		83,347	
關係人：			
無錫泰銘電子有限公司		<u>94</u>	
		<u>\$ 83,441</u>	

光頡科技股份有限公司
 應付費用及其他應付款項明細表
 民國 99 年 12 月 31 日

單位：新台幣仟元

項 目	摘 要	金 額	備 註
應付設備款		\$ 19,849	
應付員工現金紅利		19,640	
應付獎金		18,407	
應付董監酬勞		7,677	
其他		<u>43,744</u>	每一零星科目餘額均未 超過本科目餘額金額5%
		<u>\$ 109,317</u>	

(以下空白)

光頡科技股份有限公司
營業收入明細表
民國 99 年 1 月 1 日至 99 年 12 月 31 日

單位：新台幣仟元

<u>項</u>	<u>目</u>	<u>數</u>	<u>量</u>	<u>金</u>	<u>額</u>	<u>備</u>	<u>註</u>
銷貨收入：							
薄厚膜被動元件		15,523,108	仟顆	\$	993,503		
其他					4,581		
減：銷貨退回及折讓		17,550	仟顆	(<u>6,668</u>)		
				\$	<u>991,416</u>		

光頡科技股份有限公司
營業成本明細表
民國 99 年 1 月 1 日至 99 年 12 月 31 日

單位：新台幣仟元

項 目	摘 要	金 額
進銷成本		
期初商品	\$	3,509
加：本期商品進貨		125,407
減：期末商品	(3,685)
轉列製成品	(17,490)
商品報廢	(1,568)
轉列費用	(1,829)
進銷成本		104,344
產銷成本		
期初存料		74,288
加：本期進料		269,240
減：期末存料	(115,090)
轉列費用	(71,325)
出售存料	(1,202)
直接材料耗用		155,911
直接人工		59,533
製造費用		281,402
製造成本		496,846
加：期初在製品		71,731
費用轉入		297
減：期末在製品	(82,974)
在製品報廢	(40)
出售在製品	(172)
製成品成本		485,688
加：期初製成品		28,309
本期進貨		94
費用轉入		4,112
商品轉入		17,490
減：期末製成品	(45,274)
產銷成本		490,419
出售存貨成本		1,374
存貨報廢損失		1,608
存貨回升利益	(5,463)
其他營業成本	(735)
營業成本合計	\$	591,547

光頡科技股份有限公司
製造費用明細表
民國 99 年 1 月 1 日至 99 年 12 月 31 日

單位：新台幣仟元

<u>項</u> <u>目</u>	<u>摘</u> <u>要</u>	<u>金</u> <u>額</u>	<u>備</u> <u>註</u>
間 接 材 料		\$ 96,767	
折 舊 費 用		53,727	
薪 資 支 出		54,556	
水 電 瓦 斯 費		21,637	
勞 務 費		16,181	
修 繕 費		14,973	
其 他 支 出		<u>23,561</u>	每一零星科目金額均 未超過本科目金額5%
		<u>\$ 281,402</u>	

光韻科技股份有限公司
推銷費用明細表
民國 99 年 1 月 1 日至 99 年 12 月 31 日

單位：新台幣仟元

<u>項</u> <u>目</u>	<u>摘</u> <u>要</u>	<u>金</u> <u>額</u>	<u>備</u> <u>註</u>
薪 資 支 出		\$ 17,863	
進 出 口 費 用		10,700	
佣 金 支 出		2,765	
廣 告 費		2,296	
其 他 費 用		<u>7,496</u>	每一零星科目金額均 未超過本科目金額5%
		<u>\$ 41,120</u>	

光韻科技股份有限公司
管理及總務費用明細表
民國 99 年 1 月 1 日至 99 年 12 月 31 日

單位：新台幣仟元

<u>項</u>	<u>目</u>	<u>摘</u>	<u>要</u>	<u>金</u>	<u>額</u>	<u>備</u>	<u>註</u>
薪	資	支	出	\$	32,206		
折	舊	費	用		7,360		
勞	務	費			6,232		
水	電	瓦	斯	費	3,871		
其	他	費	用		15,854		每一零星科目金額均未達該科目金額之5%
				\$	<u>65,523</u>		

光頡科技股份有限公司
研究發展費用明細表
 民國 99 年 1 月 1 日至 99 年 12 月 31 日

單位：新台幣仟元

<u>項</u>	<u>目</u>	<u>摘</u>	<u>要</u>	<u>金</u>	<u>額</u>	<u>備</u>	<u>註</u>
薪資支出				\$	17,761		
實驗費用					8,833		
折舊費用					2,377		
其他費用					<u>4,280</u>		每一零星科目金額均未超過本科目金額5%
				<u>\$</u>	<u>33,251</u>		

(以下空白)

台灣省會計師公會會員印鑑證明書 台省財證字第 1000242 號

會員姓名：(1) 鄭雅慧
 (2) 林玉寬

事務所名稱：資誠聯合會計師事務所

事務所地址：台北市基隆路一段333號27樓

事務所電話：(02)2729-6666



事務所統一編號：03932533

會員證書字號：(1) 台省會證字第 三四一七 號 委託人統一編號：16130084



(2) 台省會證字第 一五六〇 號

印鑑證明書用途：辦理 光頡科技股份有限公司 九十九 年度

(自民國 九十九 年 一 月 一 日 至 九十九 年
 十二 月 三十一 日) 財務報表之查核簽證。

簽名式(一)	鄭雅慧	存會印鑑(一)	
簽名式(二)	林玉寬	存會印鑑(二)	

理事長：



中華民國 100 年 12 月 13 日